

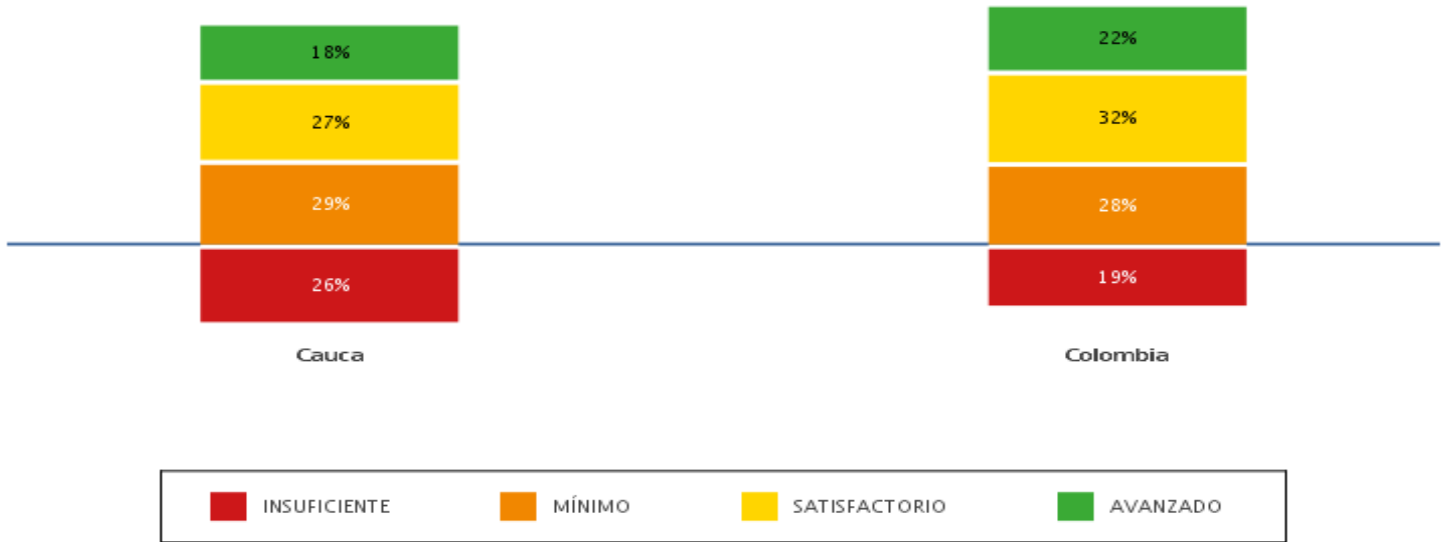
Entidad territorial certificada: Cauca

Fecha de actualización de datos: lunes 27 de febrero 2017

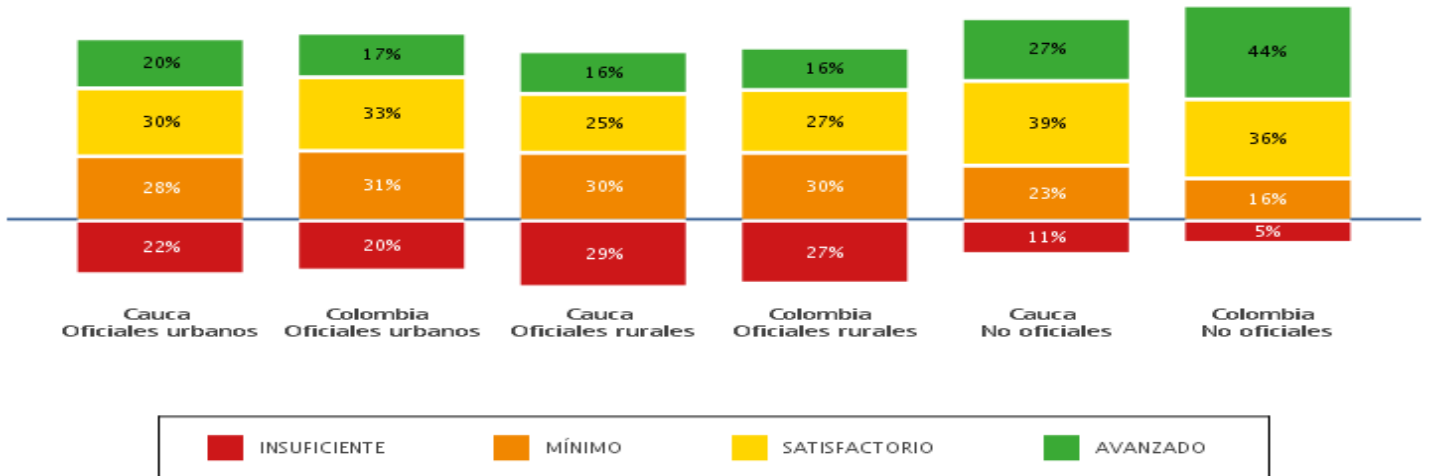
Resultados de tercer grado en el área de lenguaje

1. Porcentaje de estudiantes en cada nivel de desempeño en lenguaje, tercer grado

1.1 Comparación de porcentajes según niveles de desempeño en la entidad territorial certificada y el país en lenguaje, tercer grado



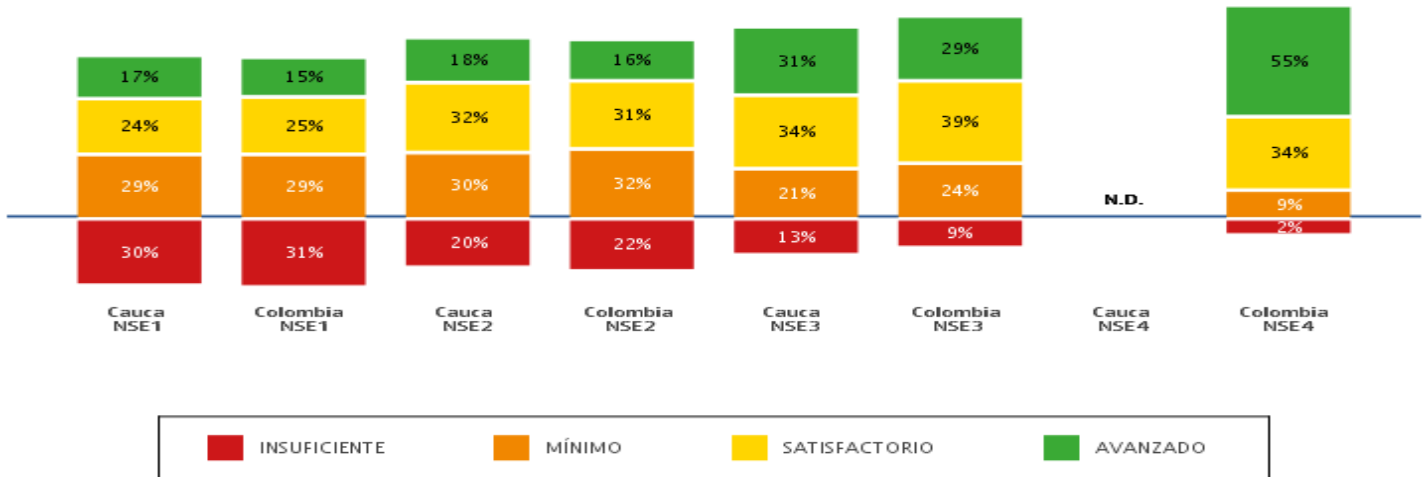
1.2 Comparación de porcentajes según niveles de desempeño en la entidad territorial certificada y el país por tipos de establecimientos en lenguaje, tercer grado



Entidad territorial certificada: Cauca

Fecha de actualización de datos: lunes 27 de febrero 2017

1.3 Comparación de porcentajes según niveles de desempeño en la entidad territorial certificada y el país según nivel socioeconómico (NSE) en lenguaje, tercer grado



N. D.: no hay información disponible para este grupo de referencia.
N. R.: no hay información suficiente para reportar a este grupo de referencia.

2. Puntaje promedio, margen de estimación y desviación estándar en lenguaje, tercer grado

1.2 Comparación del puntaje promedio y el margen de estimación de la entidad territorial certificada con el país y por tipos de establecimientos en lenguaje, tercer grado

| | Puntaje promedio | Margen de estimación | Intervalo de confianza |
|---|------------------|----------------------|------------------------|
| Cauca | 300 | ±0,8 | (299,2 — 300,8) |
| Colombia | 313 | ±0,1 | (312,9 — 313,1) |
| Establecimientos educativos oficiales urbanos de Cauca | 308 | ±1,5 | (306,5 — 309,5) |
| Establecimientos educativos oficiales urbanos de Colombia | 307 | ±0,2 | (306,8 — 307,2) |
| Establecimientos educativos oficiales rurales de Cauca | 295 | ±0,9 | (294,1 — 295,9) |
| Establecimientos educativos oficiales rurales de Colombia | 297 | ±0,3 | (296,7 — 297,3) |
| Establecimientos educativos no oficiales de Cauca | 329 | ±4,0 | (325,0 — 333,0) |

Entidad territorial certificada: Cauca


Fecha de actualización de datos: lunes 27 de febrero 2017

| | Puntaje promedio | Margen de estimación | Intervalo de confianza |
|---|------------------|----------------------|------------------------|
| Establecimientos educativos no oficiales de Colombia | 354 | ±0,2 | (353,8 — 354,2) |
| Establecimientos educativos de nivel socioeconómico (NSE) 1 de Cauca | 294 | ±1,0 | (293,0 — 295,0) |
| Establecimientos educativos de nivel socioeconómico (NSE) 1 de Colombia | 292 | ±0,3 | (291,7 — 292,3) |
| Establecimientos educativos de nivel socioeconómico (NSE) 2 de Cauca | 309 | ±1,3 | (307,7 — 310,3) |
| Establecimientos educativos de nivel socioeconómico (NSE) 2 de Colombia | 304 | ±0,2 | (303,8 — 304,2) |
| Establecimientos educativos de nivel socioeconómico (NSE) 3 de Cauca | 332 | ±4,8 | (327,2 — 336,8) |
| Establecimientos educativos de nivel socioeconómico (NSE) 3 de Colombia | 332 | ±0,2 | (331,8 — 332,2) |
| Establecimientos educativos de nivel socioeconómico (NSE) 4 de Cauca | N.D. | N.D. | N.D. |
| Establecimientos educativos de nivel socioeconómico (NSE) 4 de Colombia | 370 | ±0,4 | (369,6 — 370,4) |

N. D.: no hay información disponible para este grupo de referencia.

N. R.: no hay información suficiente para reportar a este grupo de referencia.

1.3 Comparación del puntaje promedio y la desviación estándar de la entidad territorial certificada con el país y por tipos de establecimientos en lenguaje, tercer grado

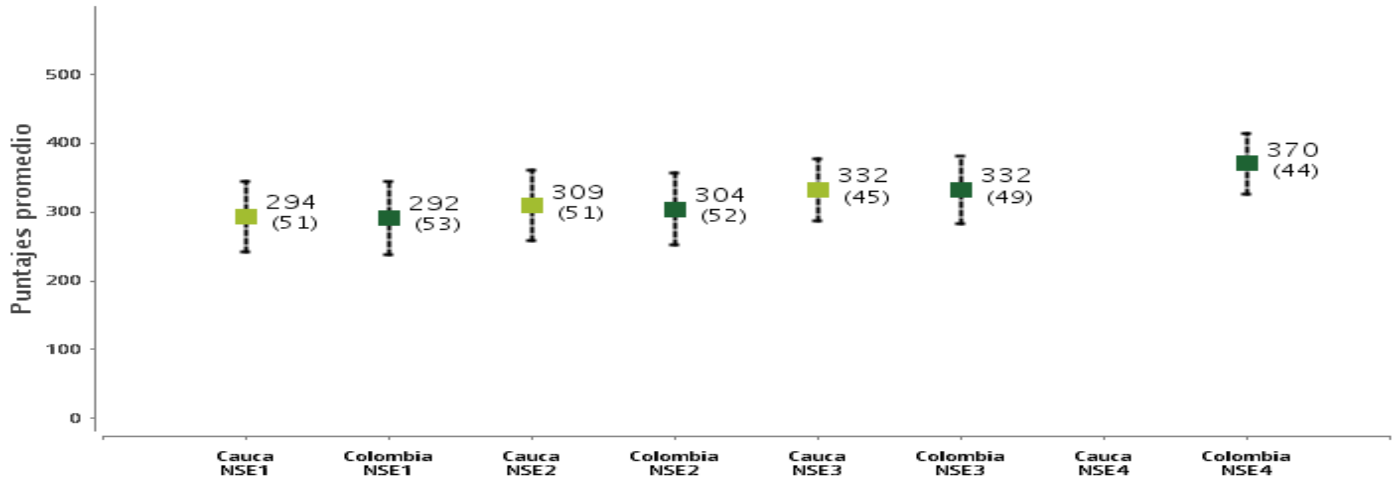


1.4 Comparación del puntaje promedio por niveles socioeconómicos (NSE) de la entidad

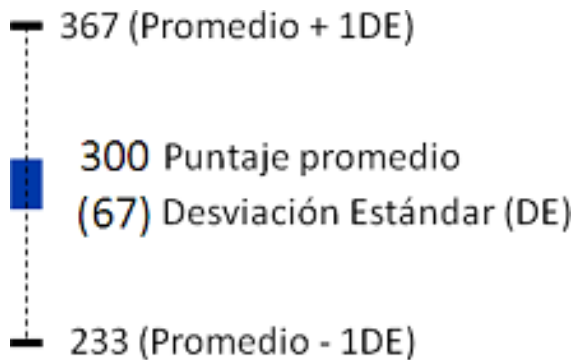
Entidad territorial certificada: Cauca

Fecha de actualización de datos: lunes 27 de febrero 2017

territorial certificada con el país en lenguaje, tercer grado



Ejemplo de lectura e interpretación de la información presentada en los gráficos anteriores:



La información debe leerse de la siguiente manera: el puntaje promedio en esta prueba, para este grado, es 300 puntos y la desviación estándar (DE) es 67. Esto quiere decir que aproximadamente el 68% de los estudiantes obtiene resultados entre 233 (promedio - 1DE) y 367 puntos (promedio + 1DE).

Lectura de resultados:

Entidad territorial certificada: Cauca

Fecha de actualización de datos: lunes 27 de febrero 2017

- El puntaje promedio de los establecimientos educativos de la entidad territorial certificada es similar al de los establecimientos educativos de Colombia.
- El puntaje promedio de los establecimientos educativos oficiales urbanos de la entidad territorial certificada es similar al de los establecimientos educativos oficiales urbanos de Colombia.
- El puntaje promedio de los establecimientos educativos oficiales rurales de la entidad territorial certificada es similar al de los establecimientos educativos oficiales rurales de Colombia.
- El puntaje promedio de los establecimientos educativos no oficiales de la entidad territorial certificada es similar al de los establecimientos educativos no oficiales de Colombia.
- El puntaje promedio de los establecimientos educativos oficiales urbanos de la entidad territorial certificada es similar al de sus establecimientos educativos oficiales rurales.
- El puntaje promedio de los establecimientos educativos oficiales urbanos de la entidad territorial certificada es similar al de sus establecimientos educativos no oficiales.
- El puntaje promedio de los establecimientos educativos de nivel socioeconómico (NSE) 1 de la entidad territorial certificada es similar al de los establecimientos educativos de NSE1 de Colombia.
- El puntaje promedio de los establecimientos educativos de nivel socioeconómico (NSE) 2 de la entidad territorial certificada es similar al de los establecimientos educativos de NSE2 de Colombia.
- El puntaje promedio de los establecimientos educativos de nivel socioeconómico (NSE) 3 de la entidad territorial certificada es similar al de los establecimientos educativos de NSE3 de Colombia.

En términos de la desviación estándar de los resultados de sus estudiantes, en promedio:

- Los establecimientos educativos de la entidad territorial certificada son similares a los establecimientos educativos de Colombia.
- Los establecimientos educativos oficiales urbanos de la entidad territorial certificada son similares a los establecimientos educativos oficiales urbanos de Colombia.
- Los establecimientos educativos oficiales rurales de la entidad territorial certificada son similares a los establecimientos educativos oficiales rurales de Colombia.
- Los establecimientos educativos no oficiales de la entidad territorial certificada son similares a los establecimientos educativos no oficiales de Colombia.
- Los establecimientos educativos oficiales urbanos de la entidad territorial certificada son similares a sus establecimientos educativos oficiales rurales.
- Los establecimientos educativos oficiales urbanos de la entidad territorial certificada son similares a sus establecimientos educativos no oficiales.
- Los establecimientos educativos de nivel socioeconómico (NSE) 1 de la entidad territorial certificada son similares a los establecimientos educativos de nivel socioeconómico (NSE) 1 de Colombia.
- Los establecimientos educativos de nivel socioeconómico (NSE) 2 de la entidad territorial certificada son similares a los establecimientos educativos de nivel socioeconómico (NSE) 2 de Colombia.
- Los establecimientos educativos de nivel socioeconómico (NSE) 3 de la entidad territorial certificada son similares a el promedio de los establecimientos educativos de nivel socioeconómico (NSE) 3 de Colombia.

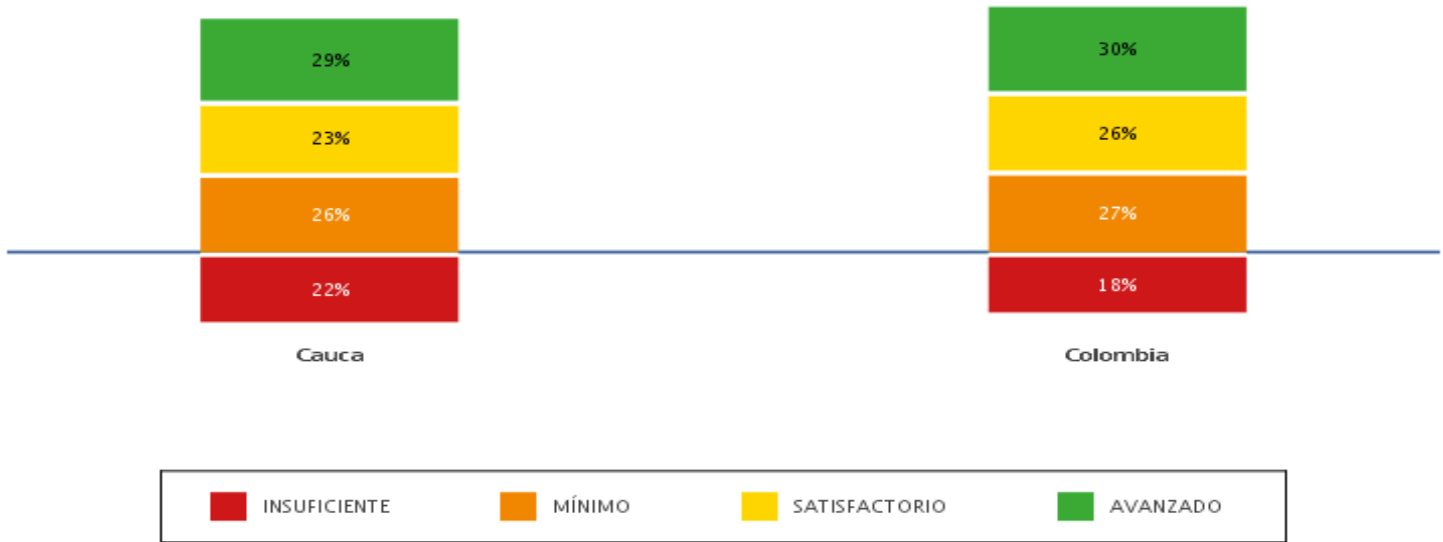
Entidad territorial certificada: Cauca

Fecha de actualización de datos: lunes 27 de febrero 2017

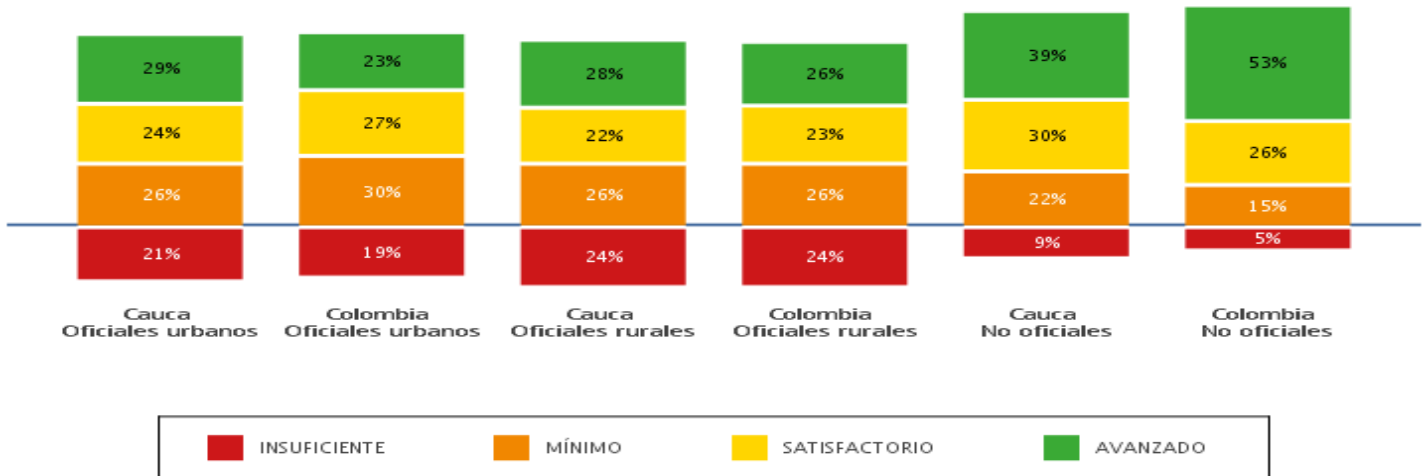
Resultados de tercer grado en el área de matemáticas

1. Porcentaje de estudiantes en cada nivel de desempeño en matemáticas, tercer grado

1.1 Comparación de porcentajes según niveles de desempeño en la entidad territorial certificada y el país en matemáticas, tercer grado



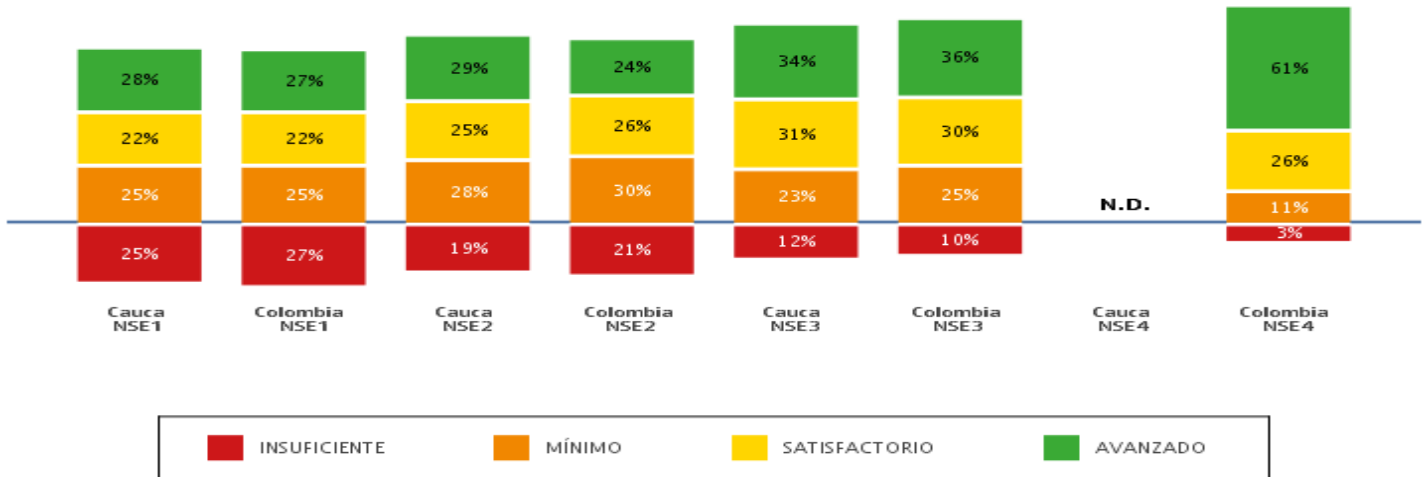
1.2 Comparación de porcentajes según niveles de desempeño en la entidad territorial certificada y el país por tipos de establecimientos en matemáticas, tercer grado



Entidad territorial certificada: Cauca

Fecha de actualización de datos: lunes 27 de febrero 2017

1.3 Comparación de porcentajes según niveles de desempeño en la entidad territorial certificada y el país según nivel socioeconómico (NSE) en matemáticas, tercer grado



N. D.: no hay información disponible para este grupo de referencia.
N. R.: no hay información suficiente para reportar a este grupo de referencia.

2. Puntaje promedio, margen de estimación y desviación estándar en matemáticas, tercer grado

1.2 Comparación del puntaje promedio y el margen de estimación de la entidad territorial certificada con el país y por tipos de establecimientos en matemáticas, tercer grado

| | Puntaje promedio | Margen de estimación | Intervalo de confianza |
|---|------------------|----------------------|------------------------|
| Cauca | 308 | ±0,8 | (307,2 — 308,8) |
| Colombia | 315 | ±0,1 | (314,9 — 315,1) |
| Establecimientos educativos oficiales urbanos de Cauca | 310 | ±1,5 | (308,5 — 311,5) |
| Establecimientos educativos oficiales urbanos de Colombia | 307 | ±0,2 | (306,8 — 307,2) |
| Establecimientos educativos oficiales rurales de Cauca | 306 | ±0,9 | (305,1 — 306,9) |
| Establecimientos educativos oficiales rurales de Colombia | 304 | ±0,3 | (303,7 — 304,3) |

Entidad territorial certificada: Cauca

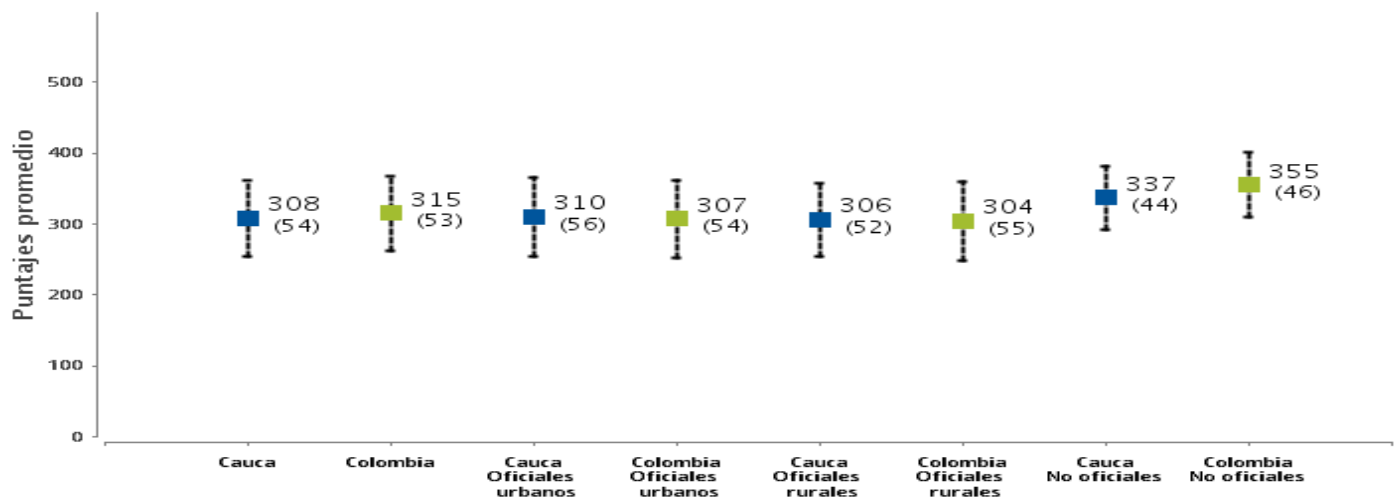
Fecha de actualización de datos: lunes 27 de febrero 2017

| | Puntaje promedio | Margen de estimación | Intervalo de confianza |
|---|------------------|----------------------|------------------------|
| Establecimientos educativos no oficiales de Cauca | 337 | ±4,0 | (333,0 — 341,0) |
| Establecimientos educativos no oficiales de Colombia | 355 | ±0,2 | (354,8 — 355,2) |
| Establecimientos educativos de nivel socioeconómico (NSE) 1 de Cauca | 305 | ±1,0 | (304,0 — 306,0) |
| Establecimientos educativos de nivel socioeconómico (NSE) 1 de Colombia | 301 | ±0,3 | (300,7 — 301,3) |
| Establecimientos educativos de nivel socioeconómico (NSE) 2 de Cauca | 312 | ±1,3 | (310,7 — 313,3) |
| Establecimientos educativos de nivel socioeconómico (NSE) 2 de Colombia | 306 | ±0,2 | (305,8 — 306,2) |
| Establecimientos educativos de nivel socioeconómico (NSE) 3 de Cauca | 330 | ±4,9 | (325,1 — 334,9) |
| Establecimientos educativos de nivel socioeconómico (NSE) 3 de Colombia | 330 | ±0,2 | (329,8 — 330,2) |
| Establecimientos educativos de nivel socioeconómico (NSE) 4 de Cauca | N.D. | N.D. | N.D. |
| Establecimientos educativos de nivel socioeconómico (NSE) 4 de Colombia | 367 | ±0,4 | (366,6 — 367,4) |

N. D.: no hay información disponible para este grupo de referencia.

N. R.: no hay información suficiente para reportar a este grupo de referencia.

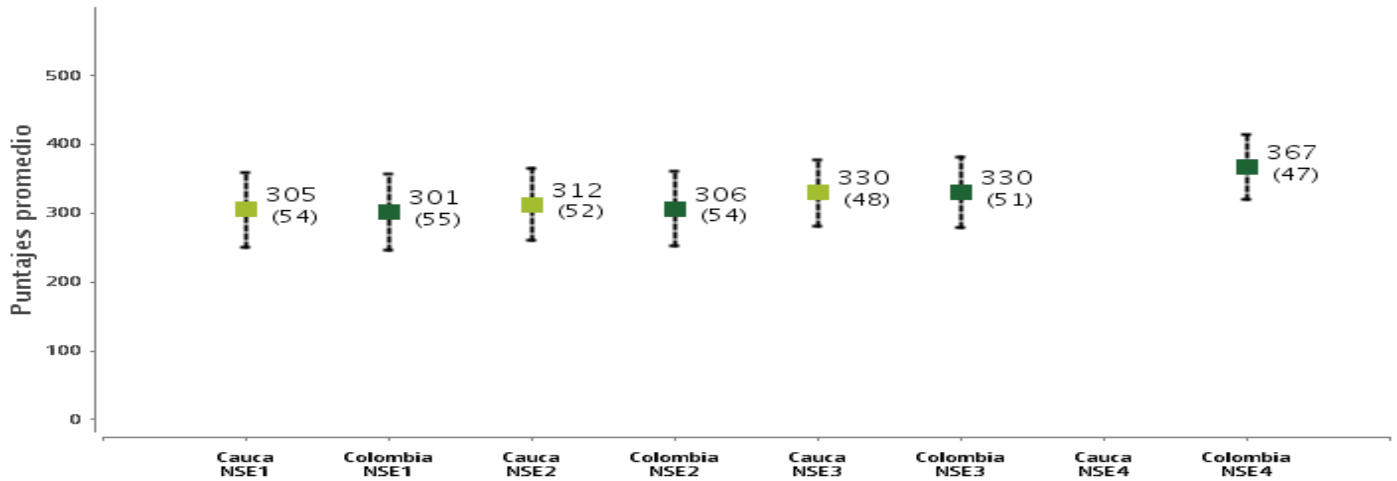
1.3 Comparación del puntaje promedio y la desviación estándar de la entidad territorial certificada con el país y por tipos de establecimientos en matemáticas, tercer grado



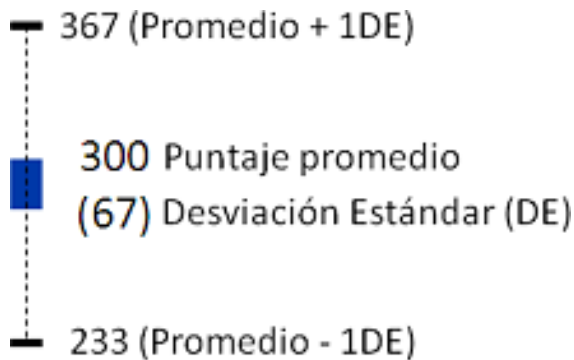
Entidad territorial certificada: Cauca

Fecha de actualización de datos: lunes 27 de febrero 2017

1.4 Comparación del puntaje promedio por niveles socioeconómicos (NSE) de la entidad territorial certificada con el país en matemáticas, tercer grado



Ejemplo de lectura e interpretación de la información presentada en los gráficos anteriores:



La información debe leerse de la siguiente manera: el puntaje promedio en esta prueba, para este grado, es 300 puntos y la desviación estándar (DE) es 67. Esto quiere decir que aproximadamente el 68% de los estudiantes obtiene resultados entre 233 (promedio - 1DE) y 367 puntos (promedio + 1DE).

Lectura de resultados:

Entidad territorial certificada: Cauca

Fecha de actualización de datos: lunes 27 de febrero 2017

- El puntaje promedio de los establecimientos educativos de la entidad territorial certificada es similar al de los establecimientos educativos de Colombia.
- El puntaje promedio de los establecimientos educativos oficiales urbanos de la entidad territorial certificada es similar al de los establecimientos educativos oficiales urbanos de Colombia.
- El puntaje promedio de los establecimientos educativos oficiales rurales de la entidad territorial certificada es similar al de los establecimientos educativos oficiales rurales de Colombia.
- El puntaje promedio de los establecimientos educativos no oficiales de la entidad territorial certificada es similar al de los establecimientos educativos no oficiales de Colombia.
- El puntaje promedio de los establecimientos educativos oficiales urbanos de la entidad territorial certificada es similar al de sus establecimientos educativos oficiales rurales.
- El puntaje promedio de los establecimientos educativos oficiales urbanos de la entidad territorial certificada es similar al de sus establecimientos educativos no oficiales.
- El puntaje promedio de los establecimientos educativos de nivel socioeconómico (NSE) 1 de la entidad territorial certificada es similar al de los establecimientos educativos de NSE1 de Colombia.
- El puntaje promedio de los establecimientos educativos de nivel socioeconómico (NSE) 2 de la entidad territorial certificada es similar al de los establecimientos educativos de NSE2 de Colombia.
- El puntaje promedio de los establecimientos educativos de nivel socioeconómico (NSE) 3 de la entidad territorial certificada es similar al de los establecimientos educativos de NSE3 de Colombia.

En términos de la desviación estándar de los resultados de sus estudiantes, en promedio:

- Los establecimientos educativos de la entidad territorial certificada son similares a los establecimientos educativos de Colombia.
- Los establecimientos educativos oficiales urbanos de la entidad territorial certificada son similares a los establecimientos educativos oficiales urbanos de Colombia.
- Los establecimientos educativos oficiales rurales de la entidad territorial certificada son similares a los establecimientos educativos oficiales rurales de Colombia.
- Los establecimientos educativos no oficiales de la entidad territorial certificada son similares a los establecimientos educativos no oficiales de Colombia.
- Los establecimientos educativos oficiales urbanos de la entidad territorial certificada son similares a sus establecimientos educativos oficiales rurales.
- Los establecimientos educativos oficiales urbanos de la entidad territorial certificada son similares a sus establecimientos educativos no oficiales.
- Los establecimientos educativos de nivel socioeconómico (NSE) 1 de la entidad territorial certificada son similares a los establecimientos educativos de nivel socioeconómico (NSE) 1 de Colombia.
- Los establecimientos educativos de nivel socioeconómico (NSE) 2 de la entidad territorial certificada son similares a los establecimientos educativos de nivel socioeconómico (NSE) 2 de Colombia.
- Los establecimientos educativos de nivel socioeconómico (NSE) 3 de la entidad territorial certificada son similares a el promedio de los establecimientos educativos de nivel socioeconómico (NSE) 3 de Colombia.

Entidad territorial certificada: Cauca

Fecha de actualización de datos: lunes 27 de febrero 2017

Reporte de resultados de estudiantes con discapacidad cognitiva

Número de estudiantes de tercero grado con discapacidad cognitiva según niveles de desempeño:

Los resultados de los estudiantes con discapacidad cognitiva reportados por el rector en los establecimientos educativos de la entidad territorial certificada fueron procesados de manera separada. Esto significa que no fueron incluidos en las estimaciones de porcentajes de estudiantes según niveles de desempeño, puntajes promedio, márgenes de estimación y desviaciones estándar en cada una de las áreas.

Las siguientes tablas contienen el número de estudiantes de tercer grado con discapacidad cognitiva de los establecimientos educativos de la entidad territorial certificada en los correspondientes niveles de desempeño, en cada área evaluada.

Lenguaje

| Nivel de desempeño | No. Estudiantes |
|--------------------|-----------------|
| Avanzado | 7 |
| Satisfactorio | 13 |
| Mínimo | 19 |
| Insuficiente | 25 |

Matemáticas

| Nivel de desempeño | No. Estudiantes |
|--------------------|-----------------|
| Avanzado | 9 |
| Satisfactorio | 8 |
| Mínimo | 10 |
| Insuficiente | 18 |

Entidad territorial certificada: Cauca

Fecha de actualización de datos: lunes 27 de febrero 2017

Ficha técnica de evaluados* de tercer grado:

a. Establecimientos educativos evaluados, tercer grado:

| Tipo | Entidad territorial certificada(N) | Entidad territorial certificada(%) | Colombia (N) | Colombia (%) |
|--------------------------|------------------------------------|------------------------------------|--------------|--------------|
| Total | 571 | 100% | 15.465 | 100% |
| Oficiales urbanos | 79 | 13,8% | 3.683 | 23,8% |
| Oficiales rurales | 464 | 81,3% | 5.601 | 36,2% |
| No oficiales | 28 | 4,9% | 6.181 | 40,0% |
| NSE1 | 423 | 74,1% | 4.000 | 25,9% |
| NSE2 | 130 | 22,8% | 5.554 | 35,9% |
| NSE3 | 17 | 3,0% | 3.975 | 25,7% |
| NSE4 | 0 | 0,0% | 1.569 | 10,1% |

b. Estudiantes evaluados*, tercer grado:

| Tipo | Entidad territorial certificada (N) | Entidad territorial certificada (%) | Colombia (N) | Colombia (%) |
|--------------------------|-------------------------------------|-------------------------------------|--------------|--------------|
| Total | 18.993 | 100% | 775.857 | 100% |
| Oficiales urbanos | 6.573 | 34,6% | 462.815 | 59,7% |
| Oficiales rurales | 13.859 | 73,0% | 203.778 | 26,3% |
| No oficiales | 583 | 3,1% | 176.495 | 22,7% |
| NSE1 | 13.480 | 71,0% | 137.021 | 17,7% |
| NSE2 | 7.058 | 37,2% | 433.820 | 55,9% |
| NSE3 | 477 | 2,5% | 206.101 | 26,6% |
| NSE4 | 0 | 0,0% | 62.577 | 8,1% |

c. Estudiantes evaluados* según discapacidad reportada, tercer grado:

| Caso | Total | Lenguaje | Matemáticas |
|------------------|-------|----------|-------------|
| Física | 40 | 19 | 21 |
| Sensorial | 34 | 16 | 18 |
| Cognitiva | 120 | 68 | 52 |

d. Estudiantes evaluados* y establecimientos educativos con indicios de copia***, tercer grado:

| | Lenguaje | Matemáticas |
|------------------------------------|----------|-------------|
| Estudiantes | 1186 | 1205 |
| Establecimientos educativos | 110 | 112 |

* Se entiende por estudiante evaluado quien contestó cinco o más preguntas de las pruebas de cada una de las áreas.

*** Se entiende por establecimiento educativo con indicios de copia aquel que tenga al menos una sede-jornada reportada con indicios de copia masiva.

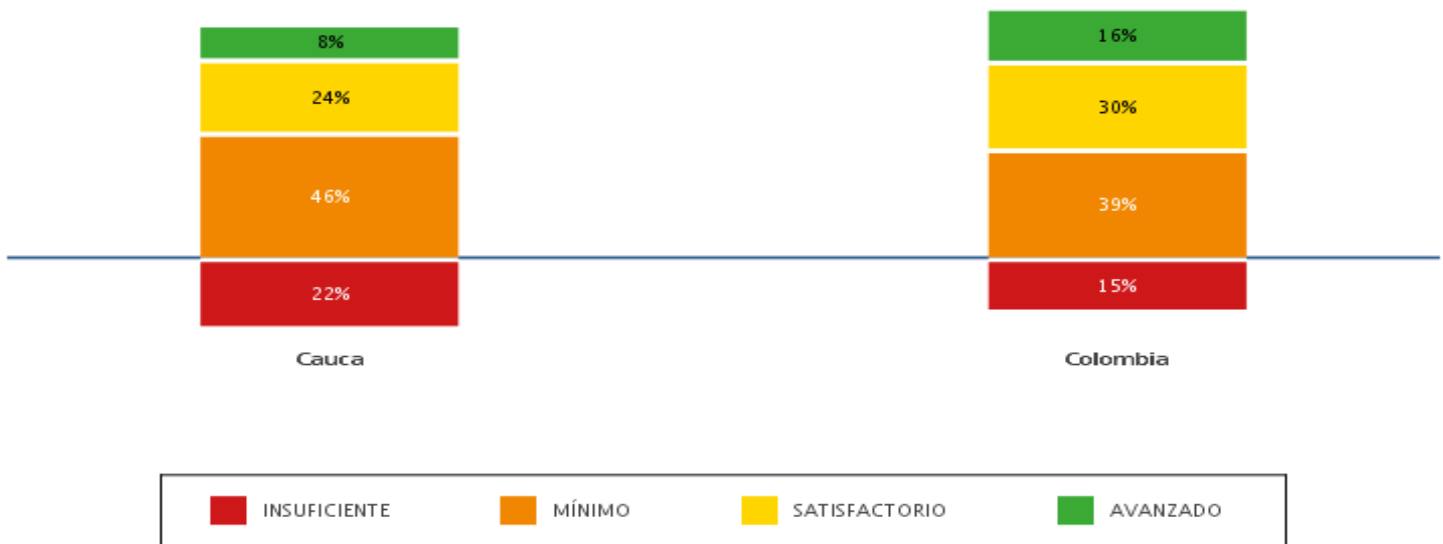
Entidad territorial certificada: Cauca

Fecha de actualización de datos: lunes 27 de febrero 2017

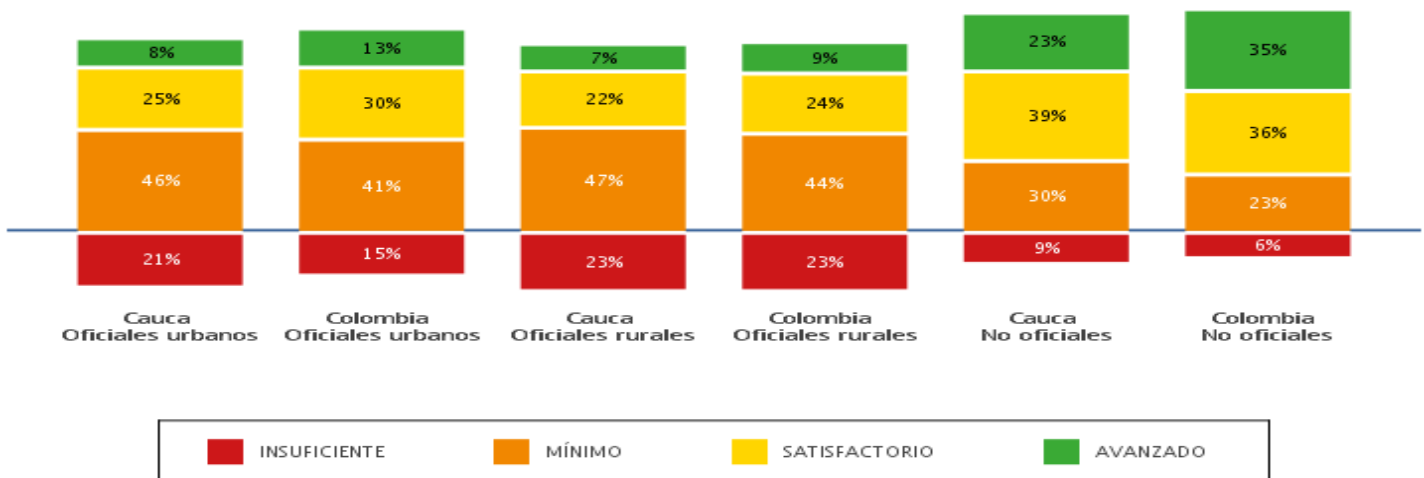
Resultados de quinto grado en el área de lenguaje

1. Porcentaje de estudiantes en cada nivel de desempeño en lenguaje, quinto grado

1.1 Comparación de porcentajes según niveles de desempeño en la entidad territorial certificada y el país en lenguaje, quinto grado



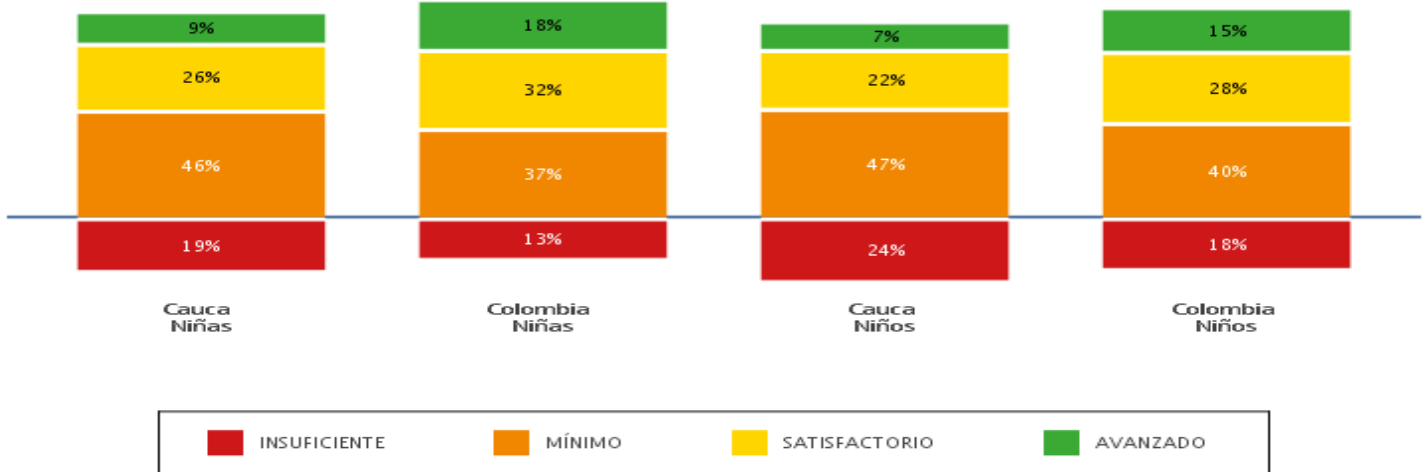
1.2 Comparación de porcentajes según niveles de desempeño en la entidad territorial certificada y el país por tipos de establecimientos en lenguaje, quinto grado



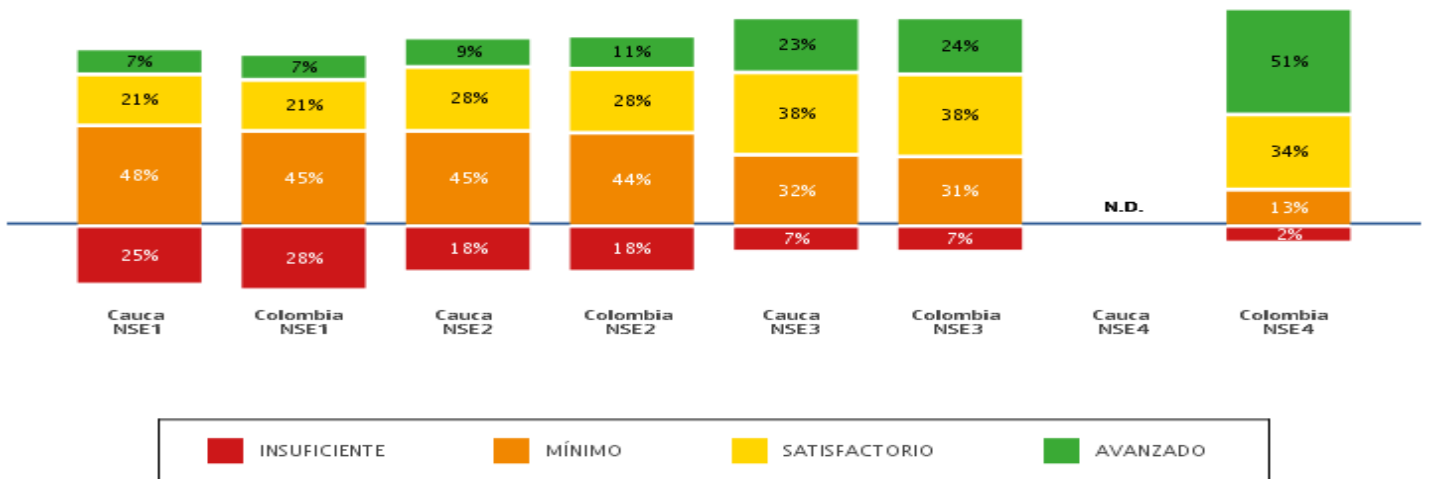
Entidad territorial certificada: Cauca

Fecha de actualización de datos: lunes 27 de febrero 2017

1.3 Comparación de porcentajes según niveles de desempeño en la entidad territorial certificada y el país por género en lenguaje, quinto grado



1.4 Comparación de porcentajes según niveles de desempeño en la entidad territorial certificada y el país según nivel socioeconómico (NSE) en lenguaje, quinto grado



N. D.: no hay información disponible para este grupo de referencia.
N. R.: no hay información suficiente para reportar a este grupo de referencia.

Entidad territorial certificada: Cauca

Fecha de actualización de datos: lunes 27 de febrero 2017

2. Puntaje promedio, margen de estimación y desviación estándar en lenguaje, quinto grado

1.2 Comparación del puntaje promedio y el margen de estimación de la entidad territorial certificada con el país y por tipos de establecimientos en lenguaje, quinto grado

| | Puntaje promedio | Margen de estimación | Intervalo de confianza |
|---|------------------|----------------------|------------------------|
| Cauca | 291 | ±0,6 | (290,4 — 291,6) |
| Colombia | 313 | ±0,1 | (312,9 — 313,1) |
| Establecimientos educativos oficiales urbanos de Cauca | 293 | ±1,1 | (291,9 — 294,1) |
| Establecimientos educativos oficiales urbanos de Colombia | 308 | ±0,1 | (307,9 — 308,1) |
| Establecimientos educativos oficiales rurales de Cauca | 289 | ±0,7 | (288,3 — 289,7) |
| Establecimientos educativos oficiales rurales de Colombia | 291 | ±0,2 | (290,8 — 291,2) |
| Establecimientos educativos no oficiales de Cauca | 340 | ±4,3 | (335,7 — 344,3) |
| Establecimientos educativos no oficiales de Colombia | 354 | ±0,2 | (353,8 — 354,2) |
| Establecimientos educativos de nivel socioeconómico (NSE) 1 de Cauca | 285 | ±0,7 | (284,3 — 285,7) |
| Establecimientos educativos de nivel socioeconómico (NSE) 1 de Colombia | 282 | ±0,3 | (281,7 — 282,3) |
| Establecimientos educativos de nivel socioeconómico (NSE) 2 de Cauca | 298 | ±1,0 | (297,0 — 299,0) |
| Establecimientos educativos de nivel socioeconómico (NSE) 2 de Colombia | 302 | ±0,1 | (301,9 — 302,1) |
| Establecimientos educativos de nivel socioeconómico (NSE) 3 de Cauca | 341 | ±4,5 | (336,5 — 345,5) |
| Establecimientos educativos de nivel socioeconómico (NSE) 3 de Colombia | 336 | ±0,2 | (335,8 — 336,2) |
| Establecimientos educativos de nivel socioeconómico (NSE) 4 de Cauca | N.D. | N.D. | N.D. |
| Establecimientos educativos de nivel socioeconómico (NSE) 4 de Colombia | 379 | ±0,4 | (378,6 — 379,4) |

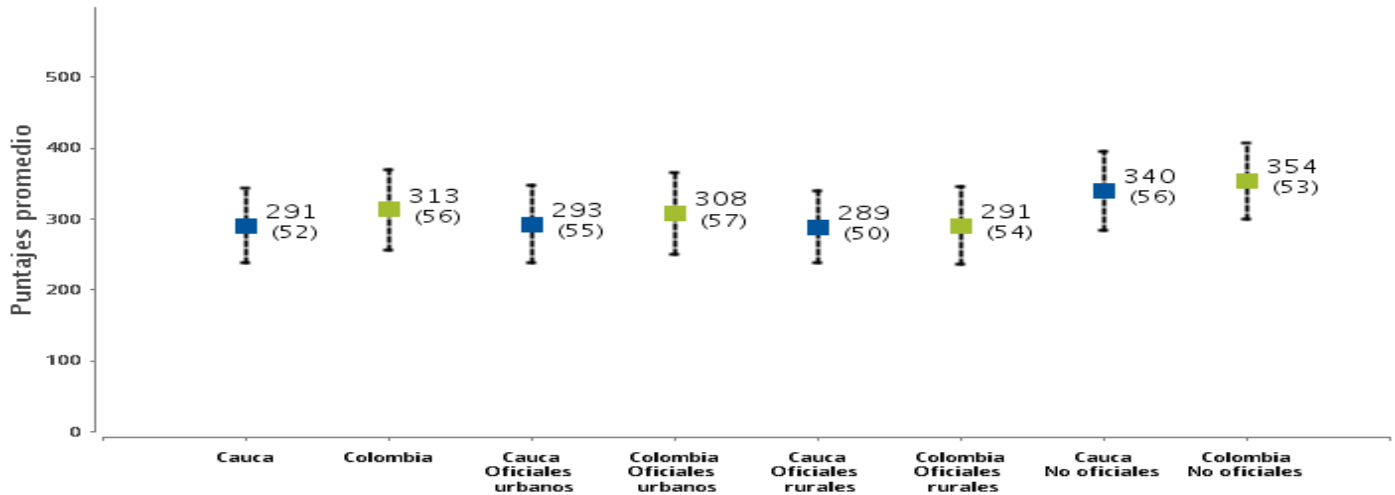
N. D.: no hay información disponible para este grupo de referencia.

N. R.: no hay información suficiente para reportar a este grupo de referencia.

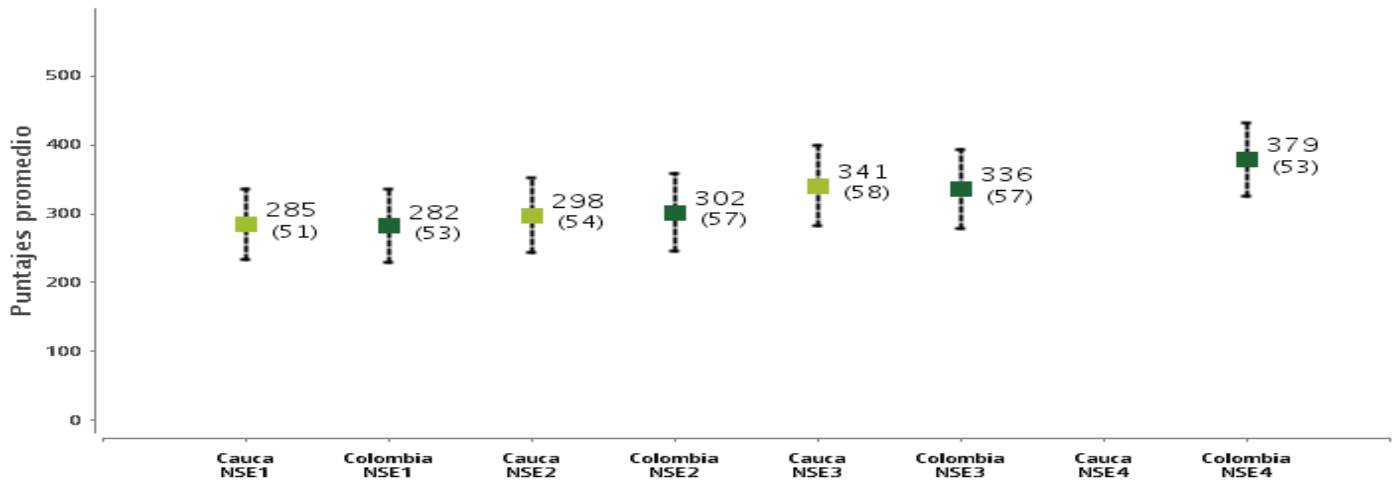
1.3 Comparación del puntaje promedio y la desviación estándar de la entidad territorial certificada con el país y por tipos de establecimientos en lenguaje, quinto grado

Entidad territorial certificada: Cauca

Fecha de actualización de datos: lunes 27 de febrero 2017



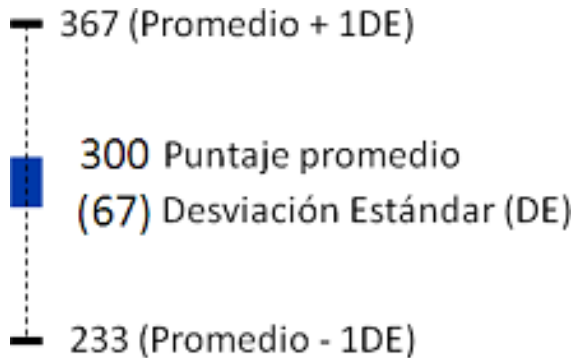
1.4 Comparación del puntaje promedio por niveles socioeconómicos (NSE) de la entidad territorial certificada con el país en lenguaje, quinto grado



Ejemplo de lectura e interpretación de la información presentada en los gráficos anteriores:

Entidad territorial certificada: Cauca

Fecha de actualización de datos: lunes 27 de febrero 2017



La información debe leerse de la siguiente manera: el puntaje promedio en esta prueba, para este grado, es 300 puntos y la desviación estándar (DE) es 67. Esto quiere decir que aproximadamente el 68% de los estudiantes obtiene resultados entre 233 (promedio - 1DE) y 367 puntos (promedio + 1DE).

Lectura de resultados:

- El puntaje promedio de los establecimientos educativos de la entidad territorial certificada es similar al de los establecimientos educativos de Colombia.
- El puntaje promedio de los establecimientos educativos oficiales urbanos de la entidad territorial certificada es similar al de los establecimientos educativos oficiales urbanos de Colombia.
- El puntaje promedio de los establecimientos educativos oficiales rurales de la entidad territorial certificada es similar al de los establecimientos educativos oficiales rurales de Colombia.
- El puntaje promedio de los establecimientos educativos no oficiales de la entidad territorial certificada es similar al de los establecimientos educativos no oficiales de Colombia.
- El puntaje promedio de los establecimientos educativos oficiales urbanos de la entidad territorial certificada es similar al de sus establecimientos educativos oficiales rurales.
- El puntaje promedio de los establecimientos educativos oficiales urbanos de la entidad territorial certificada es inferior al de sus establecimientos educativos no oficiales.
- El puntaje promedio de los establecimientos educativos de nivel socioeconómico (NSE) 1 de la entidad territorial certificada es similar al de los establecimientos educativos de NSE1 de Colombia.
- El puntaje promedio de los establecimientos educativos de nivel socioeconómico (NSE) 2 de la entidad territorial certificada es similar al de los establecimientos educativos de NSE2 de Colombia.
- El puntaje promedio de los establecimientos educativos de nivel socioeconómico (NSE) 3 de la entidad territorial certificada es similar al de los establecimientos educativos de NSE3 de Colombia.

En términos de la desviación estándar de los resultados de sus estudiantes, en promedio:

- Los establecimientos educativos de la entidad territorial certificada son similares a los establecimientos educativos de Colombia.
- Los establecimientos educativos oficiales urbanos de la entidad territorial certificada son similares a los establecimientos educativos oficiales urbanos de Colombia.
- Los establecimientos educativos oficiales rurales de la entidad territorial certificada son similares a los establecimientos educativos oficiales rurales de Colombia.

Entidad territorial certificada: Cauca

Fecha de actualización de datos: lunes 27 de febrero 2017

- Los establecimientos educativos no oficiales de la entidad territorial certificada son similares a los establecimientos educativos no oficiales de Colombia.
- Los establecimientos educativos oficiales urbanos de la entidad territorial certificada son similares a sus establecimientos educativos oficiales rurales.
- Los establecimientos educativos oficiales urbanos de la entidad territorial certificada son similares a a sus establecimientos educativos no oficiales.
- Los establecimientos educativos de nivel socioeconómico (NSE) 1 de la entidad territorial certificada son similares a los establecimientos educativos de nivel socioeconómico (NSE) 1 de Colombia.
- Los establecimientos educativos de nivel socioeconómico (NSE) 2 de la entidad territorial certificada son similares a los establecimientos educativos de nivel socioeconómico (NSE) 2 de Colombia.
- Los establecimientos educativos de nivel socioeconómico (NSE) 3 de la entidad territorial certificada son similares a el promedio de los establecimientos educativos de nivel socioeconómico (NSE) 3 de Colombia.

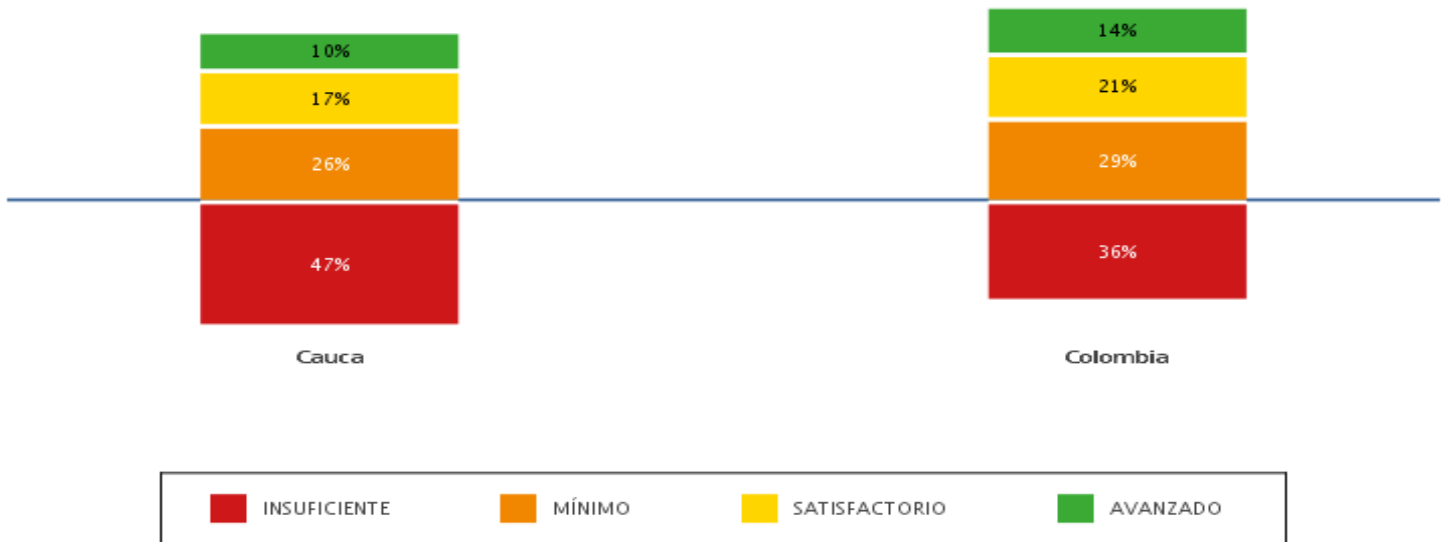
Entidad territorial certificada: Cauca

Fecha de actualización de datos: lunes 27 de febrero 2017

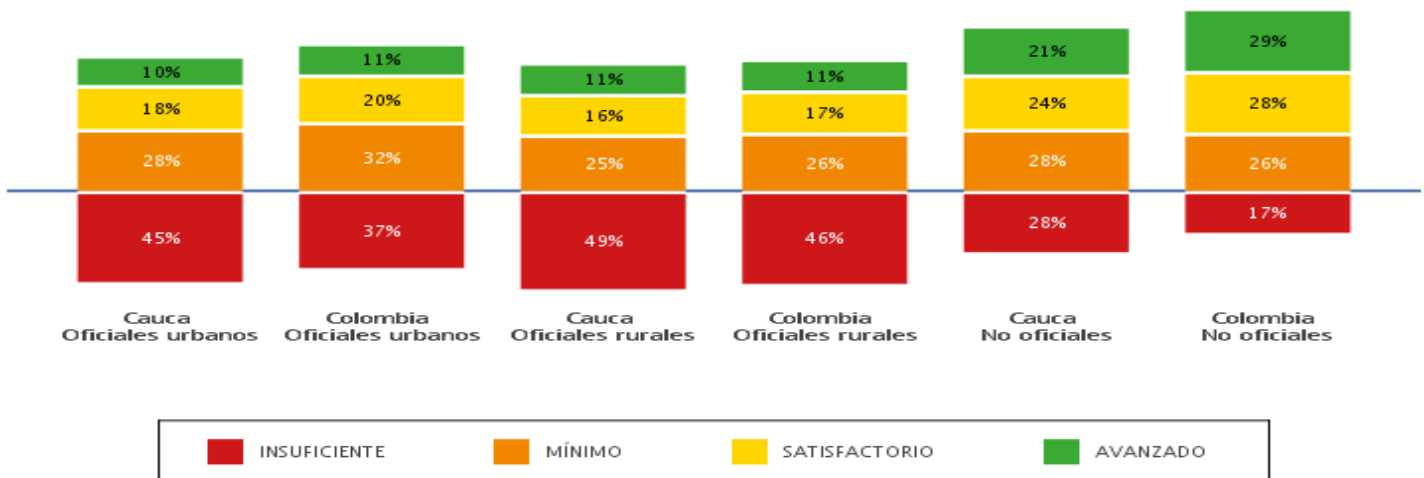
Resultados de quinto grado en el área de matemáticas

1. Porcentaje de estudiantes en cada nivel de desempeño en matemáticas, quinto grado

1.1 Comparación de porcentajes según niveles de desempeño en la entidad territorial certificada y el país en matemáticas, quinto grado



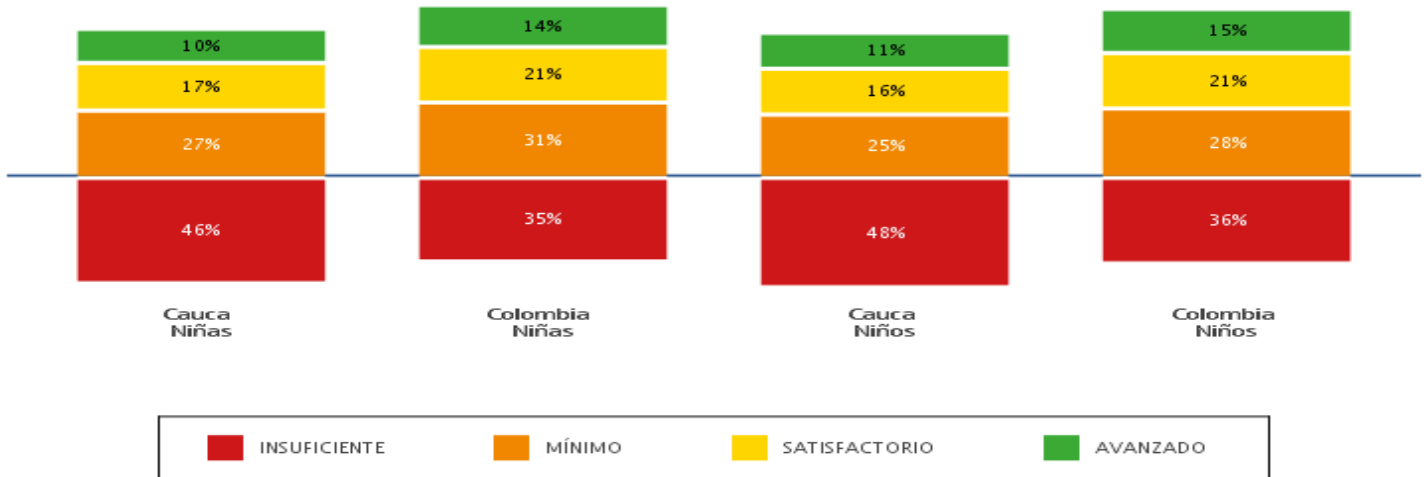
1.2 Comparación de porcentajes según niveles de desempeño en la entidad territorial certificada y el país por tipos de establecimientos en matemáticas, quinto grado



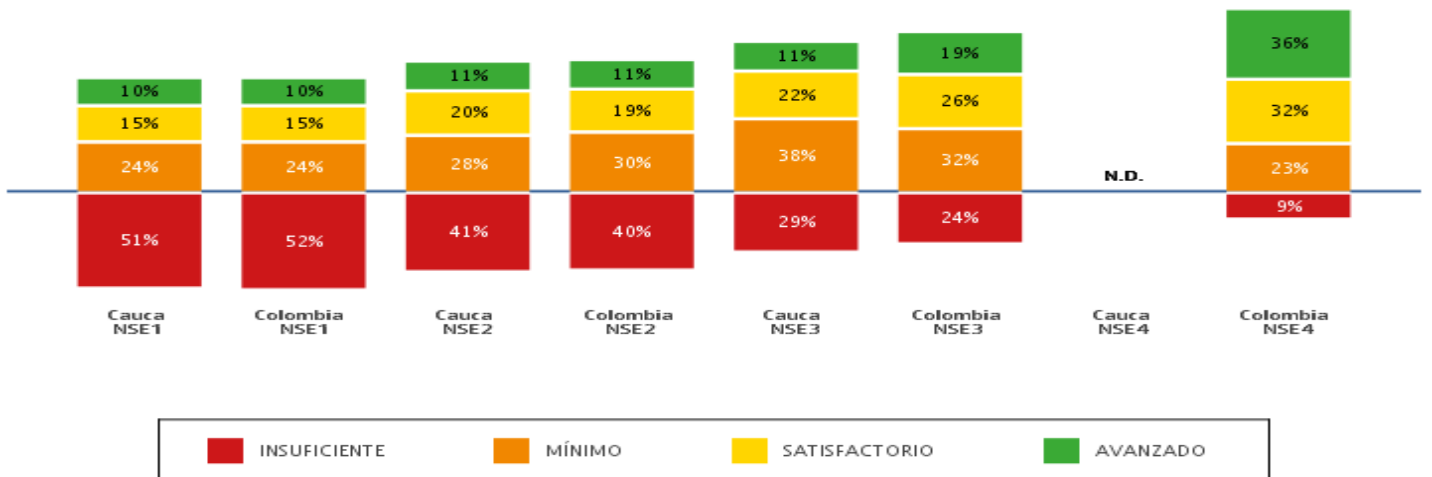
Entidad territorial certificada: Cauca

Fecha de actualización de datos: lunes 27 de febrero 2017

1.3 Comparación de porcentajes según niveles de desempeño en la entidad territorial certificada y el país por género en matemáticas, quinto grado



1.4 Comparación de porcentajes según niveles de desempeño en la entidad territorial certificada y el país según nivel socioeconómico (NSE) en matemáticas, quinto grado



N. D.: no hay información disponible para este grupo de referencia.
 N. R.: no hay información suficiente para reportar a este grupo de referencia.

Entidad territorial certificada: Cauca

Fecha de actualización de datos: lunes 27 de febrero 2017

2. Puntaje promedio, margen de estimación y desviación estándar en matemáticas, quinto grado

1.2 Comparación del puntaje promedio y el margen de estimación de la entidad territorial certificada con el país y por tipos de establecimientos en matemáticas, quinto grado

| | Puntaje promedio | Margen de estimación | Intervalo de confianza |
|---|------------------|----------------------|------------------------|
| Cauca | 286 | ±0,7 | (285,3 — 286,7) |
| Colombia | 305 | ±0,1 | (304,9 — 305,1) |
| Establecimientos educativos oficiales urbanos de Cauca | 288 | ±1,2 | (286,8 — 289,2) |
| Establecimientos educativos oficiales urbanos de Colombia | 300 | ±0,1 | (299,9 — 300,1) |
| Establecimientos educativos oficiales rurales de Cauca | 284 | ±0,8 | (283,2 — 284,8) |
| Establecimientos educativos oficiales rurales de Colombia | 287 | ±0,2 | (286,8 — 287,2) |
| Establecimientos educativos no oficiales de Cauca | 320 | ±3,8 | (316,2 — 323,8) |
| Establecimientos educativos no oficiales de Colombia | 342 | ±0,2 | (341,8 — 342,2) |
| Establecimientos educativos de nivel socioeconómico (NSE) 1 de Cauca | 280 | ±0,9 | (279,1 — 280,9) |
| Establecimientos educativos de nivel socioeconómico (NSE) 1 de Colombia | 278 | ±0,3 | (277,7 — 278,3) |
| Establecimientos educativos de nivel socioeconómico (NSE) 2 de Cauca | 295 | ±1,1 | (293,9 — 296,1) |
| Establecimientos educativos de nivel socioeconómico (NSE) 2 de Colombia | 297 | ±0,1 | (296,9 — 297,1) |
| Establecimientos educativos de nivel socioeconómico (NSE) 3 de Cauca | 309 | ±4,1 | (304,9 — 313,1) |
| Establecimientos educativos de nivel socioeconómico (NSE) 3 de Colombia | 324 | ±0,2 | (323,8 — 324,2) |
| Establecimientos educativos de nivel socioeconómico (NSE) 4 de Cauca | N.D. | N.D. | N.D. |
| Establecimientos educativos de nivel socioeconómico (NSE) 4 de Colombia | 359 | ±0,4 | (358,6 — 359,4) |

N. D.: no hay información disponible para este grupo de referencia.

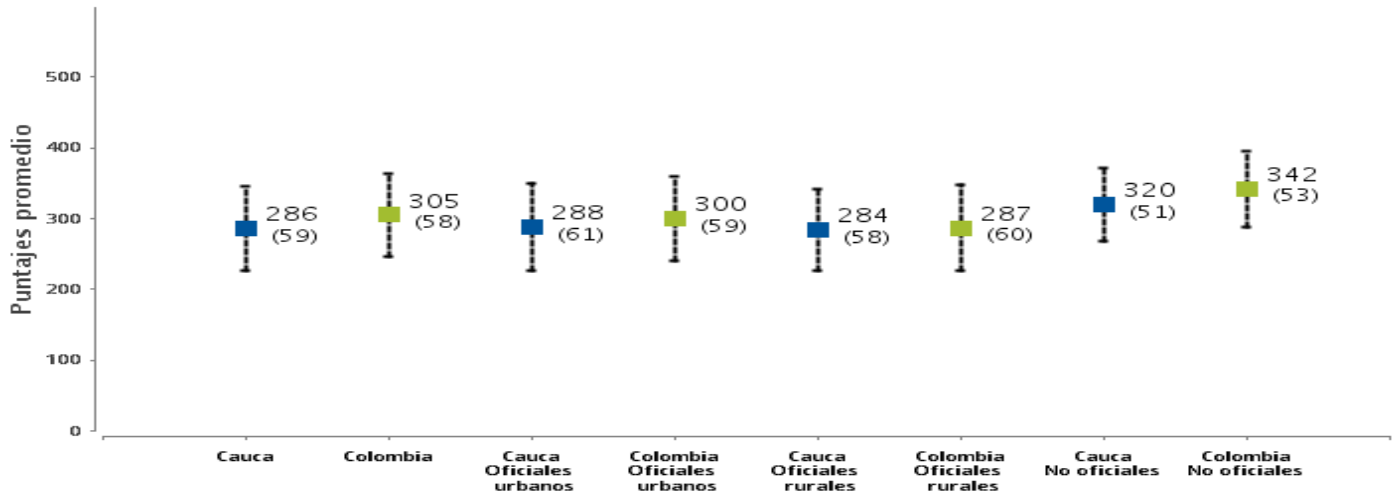
N. R.: no hay información suficiente para reportar a este grupo de referencia.

1.3 Comparación del puntaje promedio y la desviación estándar de la entidad territorial

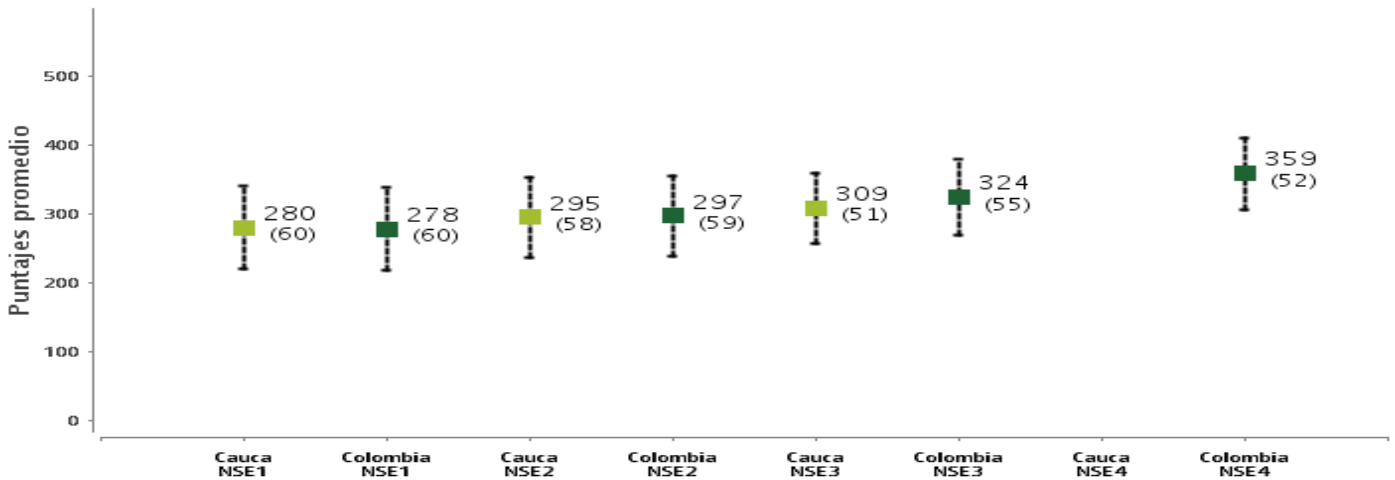
Entidad territorial certificada: Cauca

Fecha de actualización de datos: lunes 27 de febrero 2017

certificada con el país y por tipos de establecimientos en matemáticas, quinto grado



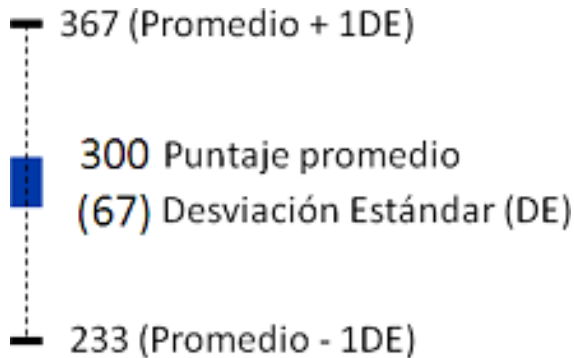
1.4 Comparación del puntaje promedio por niveles socioeconómicos (NSE) de la entidad territorial certificada con el país en matemáticas, quinto grado



Ejemplo de lectura e interpretación de la información presentada en los gráficos anteriores:

Entidad territorial certificada: Cauca

Fecha de actualización de datos: lunes 27 de febrero 2017



La información debe leerse de la siguiente manera: el puntaje promedio en esta prueba, para este grado, es 300 puntos y la desviación estándar (DE) es 67. Esto quiere decir que aproximadamente el 68% de los estudiantes obtiene resultados entre 233 (promedio - 1DE) y 367 puntos (promedio + 1DE).

Lectura de resultados:

- El puntaje promedio de los establecimientos educativos de la entidad territorial certificada es similar al de los establecimientos educativos de Colombia.
- El puntaje promedio de los establecimientos educativos oficiales urbanos de la entidad territorial certificada es similar al de los establecimientos educativos oficiales urbanos de Colombia.
- El puntaje promedio de los establecimientos educativos oficiales rurales de la entidad territorial certificada es similar al de los establecimientos educativos oficiales rurales de Colombia.
- El puntaje promedio de los establecimientos educativos no oficiales de la entidad territorial certificada es similar al de los establecimientos educativos no oficiales de Colombia.
- El puntaje promedio de los establecimientos educativos oficiales urbanos de la entidad territorial certificada es similar al de sus establecimientos educativos oficiales rurales.
- El puntaje promedio de los establecimientos educativos oficiales urbanos de la entidad territorial certificada es similar al de sus establecimientos educativos no oficiales.
- El puntaje promedio de los establecimientos educativos de nivel socioeconómico (NSE) 1 de la entidad territorial certificada es similar al de los establecimientos educativos de NSE1 de Colombia.
- El puntaje promedio de los establecimientos educativos de nivel socioeconómico (NSE) 2 de la entidad territorial certificada es similar al de los establecimientos educativos de NSE2 de Colombia.
- El puntaje promedio de los establecimientos educativos de nivel socioeconómico (NSE) 3 de la entidad territorial certificada es similar al de los establecimientos educativos de NSE3 de Colombia.

En términos de la desviación estándar de los resultados de sus estudiantes, en promedio:

- Los establecimientos educativos de la entidad territorial certificada son similares a los establecimientos educativos de Colombia.
- Los establecimientos educativos oficiales urbanos de la entidad territorial certificada son similares a los establecimientos educativos oficiales urbanos de Colombia.
- Los establecimientos educativos oficiales rurales de la entidad territorial certificada son similares a los establecimientos educativos oficiales rurales de Colombia.

Entidad territorial certificada: Cauca

Fecha de actualización de datos: lunes 27 de febrero 2017

- Los establecimientos educativos no oficiales de la entidad territorial certificada son similares a los establecimientos educativos no oficiales de Colombia.
- Los establecimientos educativos oficiales urbanos de la entidad territorial certificada son similares a sus establecimientos educativos oficiales rurales.
- Los establecimientos educativos oficiales urbanos de la entidad territorial certificada son similares a a sus establecimientos educativos no oficiales.
- Los establecimientos educativos de nivel socioeconómico (NSE) 1 de la entidad territorial certificada son similares a los establecimientos educativos de nivel socioeconómico (NSE) 1 de Colombia.
- Los establecimientos educativos de nivel socioeconómico (NSE) 2 de la entidad territorial certificada son similares a los establecimientos educativos de nivel socioeconómico (NSE) 2 de Colombia.
- Los establecimientos educativos de nivel socioeconómico (NSE) 3 de la entidad territorial certificada son similares a el promedio de los establecimientos educativos de nivel socioeconómico (NSE) 3 de Colombia.

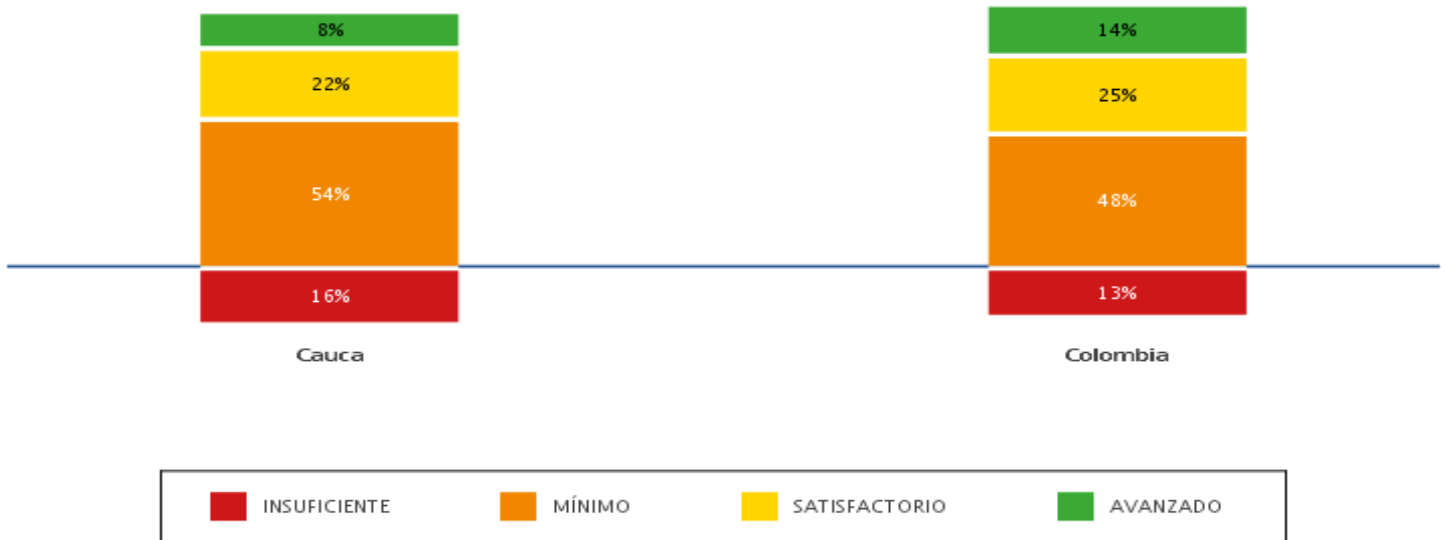
Entidad territorial certificada: Cauca

Fecha de actualización de datos: lunes 27 de febrero 2017

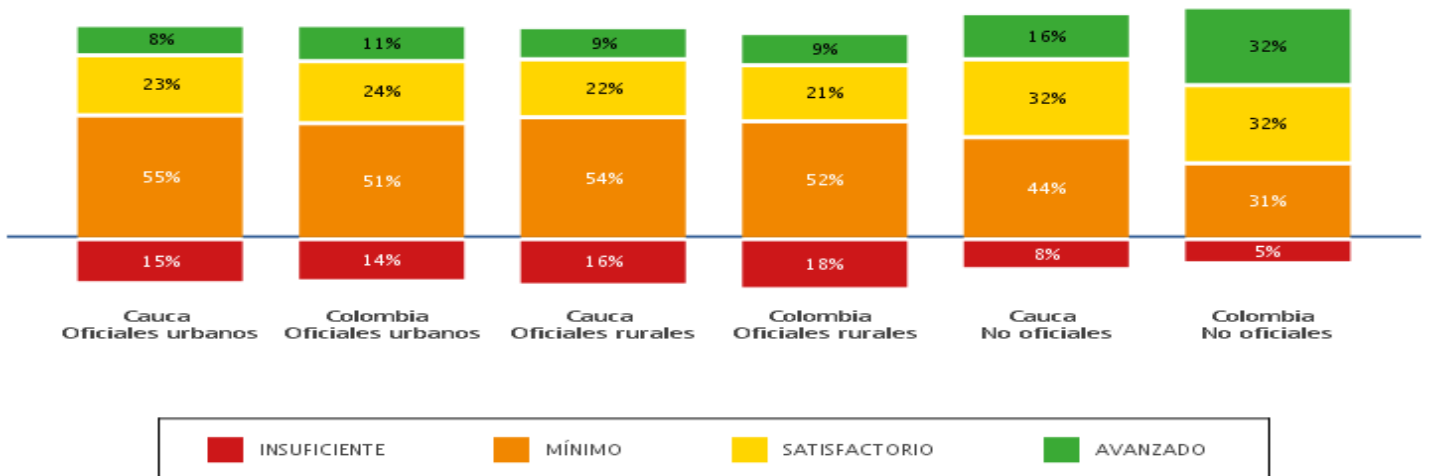
Resultados de quinto grado en el área de ciencias naturales

1. Porcentaje de estudiantes en cada nivel de desempeño en ciencias naturales, quinto

1.1 Comparación de porcentajes según niveles de desempeño en la entidad territorial certificada y el país en ciencias naturales, quinto grado



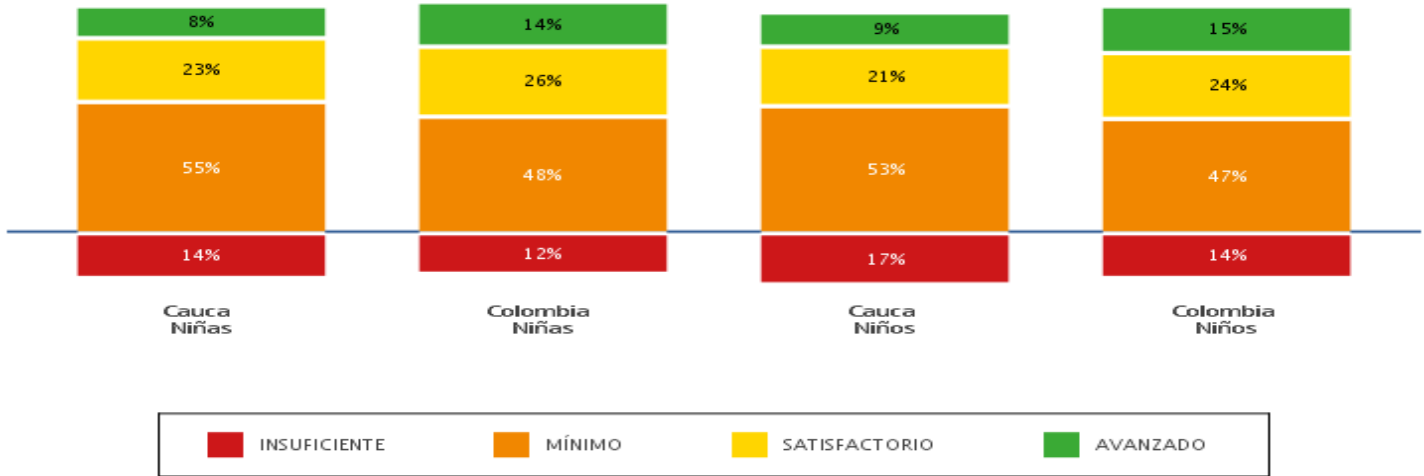
1.2 Comparación de porcentajes según niveles de desempeño en la entidad territorial certificada y el país por tipos de establecimientos en ciencias naturales, quinto grado



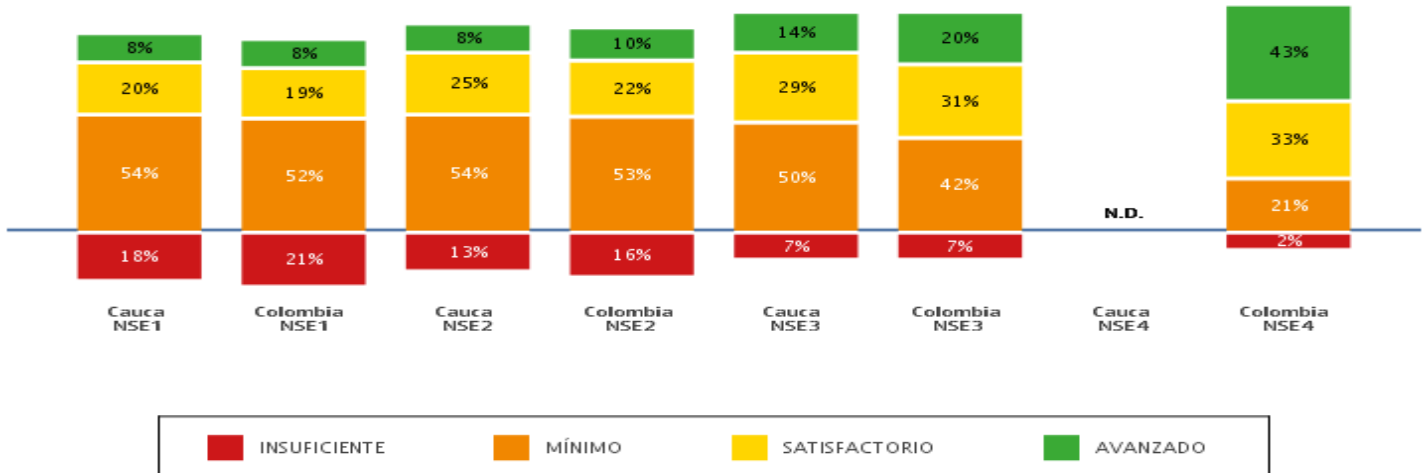
Entidad territorial certificada: Cauca

Fecha de actualización de datos: lunes 27 de febrero 2017

1.3 Comparación de porcentajes según niveles de desempeño en la entidad territorial certificada y el país por género en ciencias naturales, quinto grado



1.4 Comparación de porcentajes según niveles de desempeño en la entidad territorial certificada y el país según nivel socioeconómico (NSE) en ciencias naturales, quinto grado



N. D.: no hay información disponible para este grupo de referencia.
N. R.: no hay información suficiente para reportar a este grupo de referencia.

Entidad territorial certificada: Cauca

Fecha de actualización de datos: lunes 27 de febrero 2017

2. Puntaje promedio, margen de estimación y desviación estándar en ciencias naturales, quinto grado

1.2 Comparación del puntaje promedio y el margen de estimación de la entidad territorial certificada con el país y por tipos de establecimientos en ciencias naturales, quinto grado

| | Puntaje promedio | Margen de estimación | Intervalo de confianza |
|---|------------------|----------------------|------------------------|
| Cauca | 304 | ±0,6 | (303,4 — 304,6) |
| Colombia | 318 | ±0,1 | (317,9 — 318,1) |
| Establecimientos educativos oficiales urbanos de Cauca | 304 | ±1,0 | (303,0 — 305,0) |
| Establecimientos educativos oficiales urbanos de Colombia | 311 | ±0,1 | (310,9 — 311,1) |
| Establecimientos educativos oficiales rurales de Cauca | 303 | ±0,7 | (302,3 — 303,7) |
| Establecimientos educativos oficiales rurales de Colombia | 302 | ±0,2 | (301,8 — 302,2) |
| Establecimientos educativos no oficiales de Cauca | 326 | ±4,3 | (321,7 — 330,3) |
| Establecimientos educativos no oficiales de Colombia | 358 | ±0,2 | (357,8 — 358,2) |
| Establecimientos educativos de nivel socioeconómico (NSE) 1 de Cauca | 301 | ±0,7 | (300,3 — 301,7) |
| Establecimientos educativos de nivel socioeconómico (NSE) 1 de Colombia | 295 | ±0,2 | (294,8 — 295,2) |
| Establecimientos educativos de nivel socioeconómico (NSE) 2 de Cauca | 308 | ±1,0 | (307,0 — 309,0) |
| Establecimientos educativos de nivel socioeconómico (NSE) 2 de Colombia | 307 | ±0,1 | (306,9 — 307,1) |
| Establecimientos educativos de nivel socioeconómico (NSE) 3 de Cauca | 328 | ±4,6 | (323,4 — 332,6) |
| Establecimientos educativos de nivel socioeconómico (NSE) 3 de Colombia | 336 | ±0,2 | (335,8 — 336,2) |
| Establecimientos educativos de nivel socioeconómico (NSE) 4 de Cauca | N.D. | N.D. | N.D. |
| Establecimientos educativos de nivel socioeconómico (NSE) 4 de Colombia | 380 | ±0,4 | (379,6 — 380,4) |

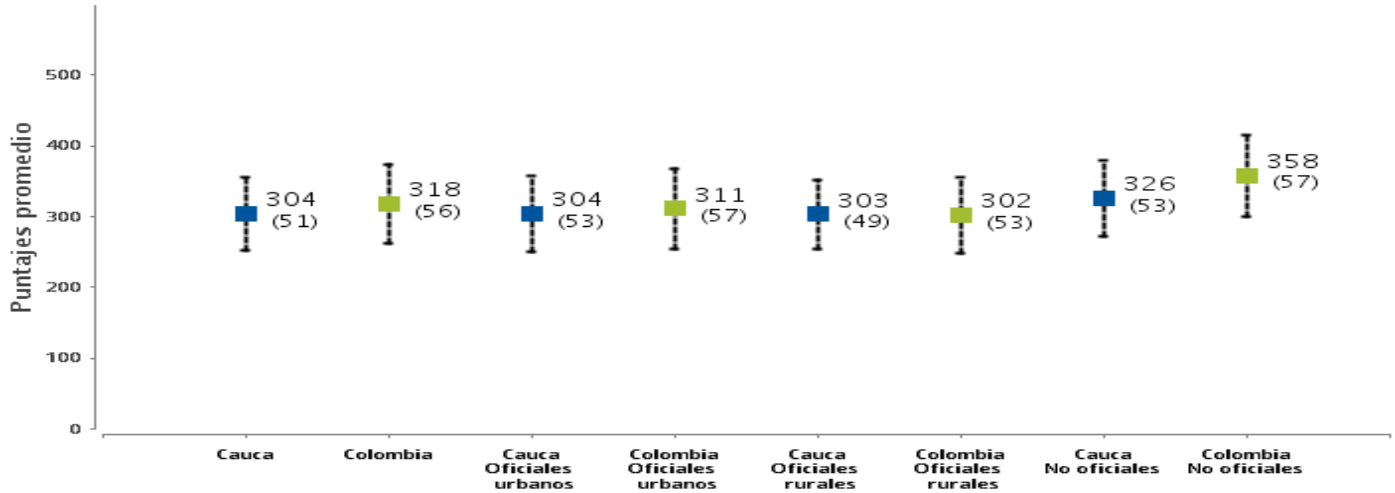
N. D.: no hay información disponible para este grupo de referencia.

N. R.: no hay información suficiente para reportar a este grupo de referencia.

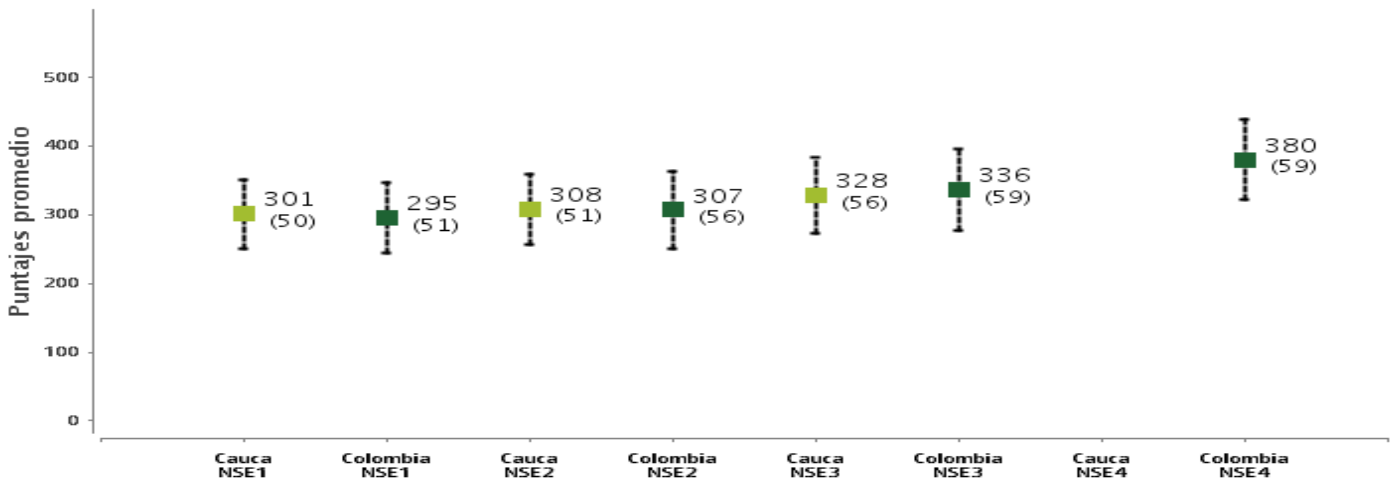
Entidad territorial certificada: Cauca

Fecha de actualización de datos: lunes 27 de febrero 2017

1.3 Comparación del puntaje promedio y la desviación estándar de la entidad territorial certificada con el país y por tipos de establecimientos en ciencias naturales, quinto grado



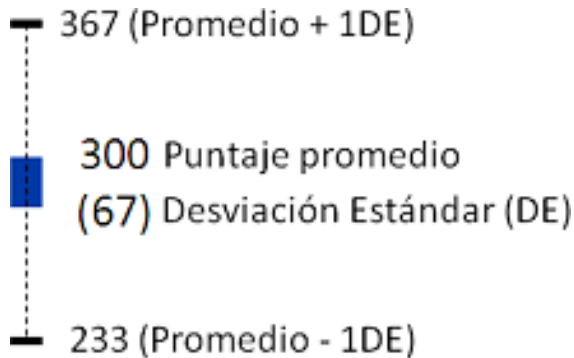
1.4 Comparación del puntaje promedio por niveles socioeconómicos (NSE) de la entidad territorial certificada con el país en ciencias naturales, quinto grado



Ejemplo de lectura e interpretación de la información presentada en los gráficos anteriores:

Entidad territorial certificada: Cauca

Fecha de actualización de datos: lunes 27 de febrero 2017



La información debe leerse de la siguiente manera: el puntaje promedio en esta prueba, para este grado, es 300 puntos y la desviación estándar (DE) es 67. Esto quiere decir que aproximadamente el 68% de los estudiantes obtiene resultados entre 233 (promedio - 1DE) y 367 puntos (promedio + 1DE).

Lectura de resultados:

- El puntaje promedio de los establecimientos educativos de la entidad territorial certificada es similar al de los establecimientos educativos de Colombia.
- El puntaje promedio de los establecimientos educativos oficiales urbanos de la entidad territorial certificada es similar al de los establecimientos educativos oficiales urbanos de Colombia.
- El puntaje promedio de los establecimientos educativos oficiales rurales de la entidad territorial certificada es similar al de los establecimientos educativos oficiales rurales de Colombia.
- El puntaje promedio de los establecimientos educativos no oficiales de la entidad territorial certificada es similar al de los establecimientos educativos no oficiales de Colombia.
- El puntaje promedio de los establecimientos educativos oficiales urbanos de la entidad territorial certificada es similar al de sus establecimientos educativos oficiales rurales.
- El puntaje promedio de los establecimientos educativos oficiales urbanos de la entidad territorial certificada es similar al de sus establecimientos educativos no oficiales.
- El puntaje promedio de los establecimientos educativos de nivel socioeconómico (NSE) 1 de la entidad territorial certificada es similar al de los establecimientos educativos de NSE1 de Colombia.
- El puntaje promedio de los establecimientos educativos de nivel socioeconómico (NSE) 2 de la entidad territorial certificada es similar al de los establecimientos educativos de NSE2 de Colombia.
- El puntaje promedio de los establecimientos educativos de nivel socioeconómico (NSE) 3 de la entidad territorial certificada es similar al de los establecimientos educativos de NSE3 de Colombia.

En términos de la desviación estándar de los resultados de sus estudiantes, en promedio:

- Los establecimientos educativos de la entidad territorial certificada son similares a los establecimientos educativos de Colombia.
- Los establecimientos educativos oficiales urbanos de la entidad territorial certificada son similares a los establecimientos educativos oficiales urbanos de Colombia.
- Los establecimientos educativos oficiales rurales de la entidad territorial certificada son similares a los establecimientos educativos oficiales rurales de Colombia.

Entidad territorial certificada: Cauca

Fecha de actualización de datos: lunes 27 de febrero 2017

- Los establecimientos educativos no oficiales de la entidad territorial certificada son similares a los establecimientos educativos no oficiales de Colombia.
- Los establecimientos educativos oficiales urbanos de la entidad territorial certificada son similares a sus establecimientos educativos oficiales rurales.
- Los establecimientos educativos oficiales urbanos de la entidad territorial certificada son similares a a sus establecimientos educativos no oficiales.
- Los establecimientos educativos de nivel socioeconómico (NSE) 1 de la entidad territorial certificada son similares a los establecimientos educativos de nivel socioeconómico (NSE) 1 de Colombia.
- Los establecimientos educativos de nivel socioeconómico (NSE) 2 de la entidad territorial certificada son similares a los establecimientos educativos de nivel socioeconómico (NSE) 2 de Colombia.
- Los establecimientos educativos de nivel socioeconómico (NSE) 3 de la entidad territorial certificada son similares a el promedio de los establecimientos educativos de nivel socioeconómico (NSE) 3 de Colombia.

Entidad territorial certificada: Cauca

Fecha de actualización de datos: lunes 27 de febrero 2017

Reporte de resultados de estudiantes con discapacidad cognitiva

Número de estudiantes de quinto grado con discapacidad cognitiva según niveles de desempeño:

Los resultados de los estudiantes con discapacidad cognitiva reportados por el rector en los establecimientos educativos de la entidad territorial certificada fueron procesados de manera separada. Esto significa que no fueron incluidos en las estimaciones de porcentajes de estudiantes según niveles de desempeño, puntajes promedio, márgenes de estimación y desviaciones estándar en cada una de las áreas.

Las siguientes tablas contienen el número de estudiantes de quinto grado con discapacidad cognitiva de los establecimientos educativos de la entidad territorial certificada en los correspondientes niveles de desempeño, en cada área evaluada.

Entidad territorial certificada: Cauca

Fecha de actualización de datos: lunes 27 de febrero 2017

Ficha técnica de evaluados* de quinto grado:

a. Establecimientos educativos evaluados, quinto grado:

| Tipo | Entidad territorial certificada(N) | Entidad territorial certificada(%) | Colombia (N) | Colombia (%) |
|--------------------------|------------------------------------|------------------------------------|--------------|--------------|
| Total | 569 | 100% | 15.106 | 100% |
| Oficiales urbanos | 79 | 13,9% | 3.685 | 24,4% |
| Oficiales rurales | 463 | 81,4% | 5.513 | 36,5% |
| No oficiales | 27 | 4,7% | 5.908 | 39,1% |
| NSE1 | 422 | 74,2% | 3.992 | 26,4% |
| NSE2 | 130 | 22,8% | 5.526 | 36,6% |
| NSE3 | 16 | 2,8% | 3.931 | 26,0% |
| NSE4 | 0 | 0,0% | 1.563 | 10,3% |

b. Estudiantes evaluados*, quinto grado:

| Tipo | Entidad territorial certificada (N) | Entidad territorial certificada (%) | Colombia (N) | Colombia (%) |
|--------------------------|-------------------------------------|-------------------------------------|--------------|--------------|
| Total | 18.474 | 100% | 749.844 | 100% |
| Oficiales urbanos | 6.733 | 36,4% | 455.846 | 60,8% |
| Oficiales rurales | 13.189 | 71,4% | 183.870 | 24,5% |
| No oficiales | 449 | 2,4% | 161.093 | 21,5% |
| NSE1 | 12.783 | 69,2% | 118.929 | 15,9% |
| NSE2 | 7.185 | 38,9% | 420.179 | 56,0% |
| NSE3 | 403 | 2,2% | 200.382 | 26,7% |
| NSE4 | 0 | 0,0% | 60.511 | 8,1% |
| Niños | 8.955 | 48,5% | 369.438 | 49,3% |
| Niñas | 8.761 | 47,4% | 360.175 | 48,0% |

c. Estudiantes evaluados* según discapacidad reportada, quinto grado:

| Caso | Total | Lenguaje | Matemáticas | Ciencias naturales | Competencias ciudadanas |
|------------------|-------|----------|-------------|--------------------|-------------------------|
| Física | 27 | 17 | 18 | 19 | 0 |
| Sensorial | 45 | 27 | 30 | 33 | 0 |
| Cognitiva | 99 | 64 | 62 | 69 | 0 |

d. Estudiantes evaluados* y establecimientos educativos con indicios de copia***, quinto

| | Lenguaje | Matemáticas | Ciencias naturales | Competencias ciudadanas |
|------------------------------------|----------|-------------|--------------------|-------------------------|
| Estudiantes | 1158 | 1329 | 1637 | 0 |
| Establecimientos educativos | 84 | 88 | 104 | 0 |

* Se entiende por estudiante evaluado quien contestó cinco o más preguntas de las pruebas de cada una de las áreas.

*** Se entiende por establecimiento educativo con indicios de copia aquel que tenga al menos una sede-jornada reportada con indicios de copia masiva.

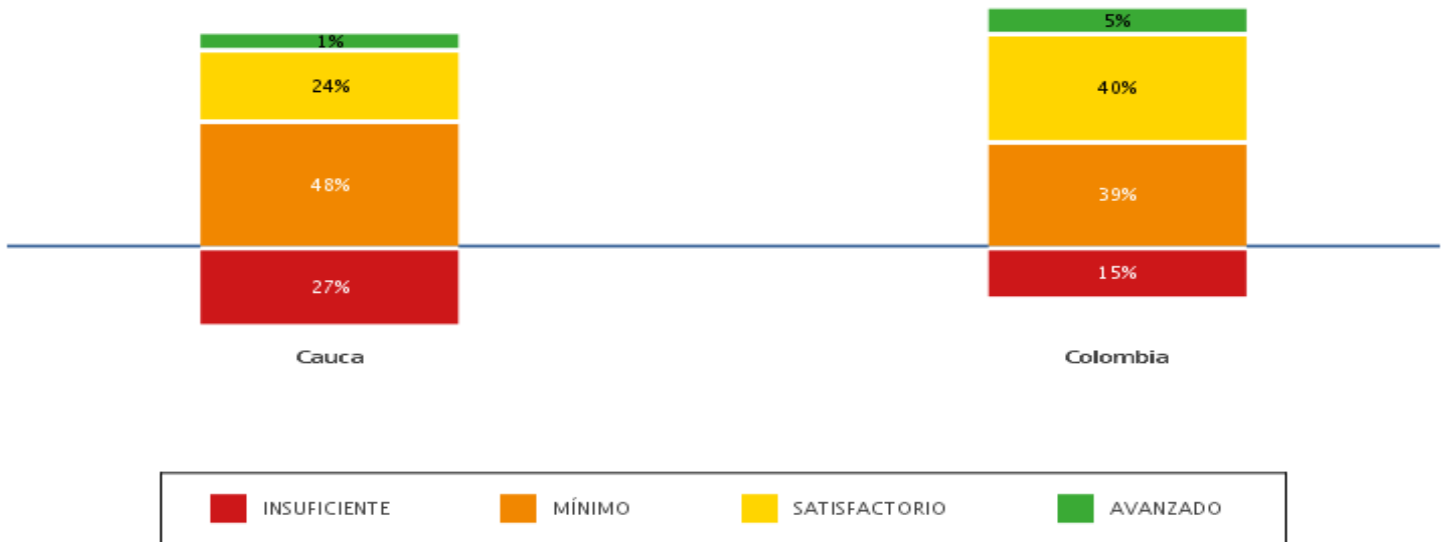
Entidad territorial certificada: Cauca

Fecha de actualización de datos: lunes 27 de febrero 2017

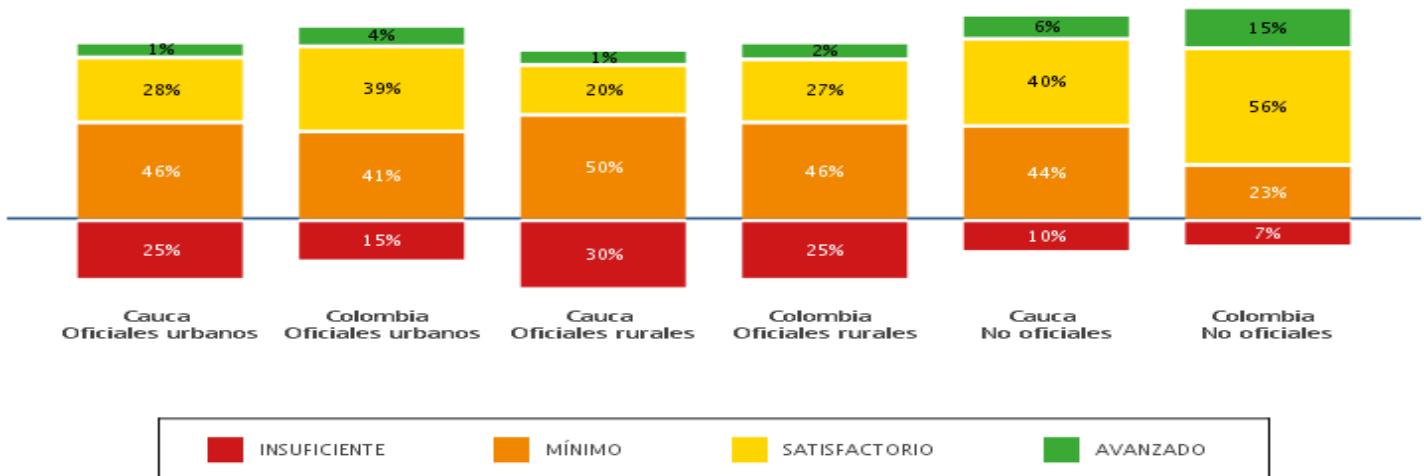
Resultados de noveno grado en el área de lenguaje

1. Porcentaje de estudiantes en cada nivel de desempeño en lenguaje, noveno grado

1.1 Comparación de porcentajes según niveles de desempeño en la entidad territorial certificada y el país en lenguaje, noveno grado



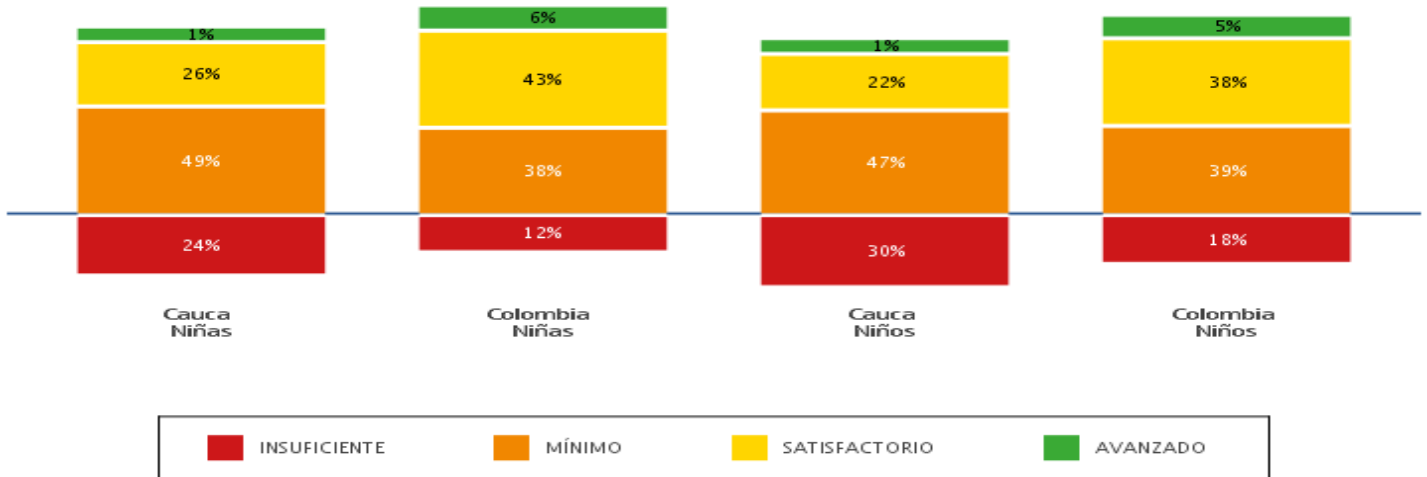
1.2 Comparación de porcentajes según niveles de desempeño en la entidad territorial certificada y el país por tipos de establecimientos en lenguaje, noveno grado



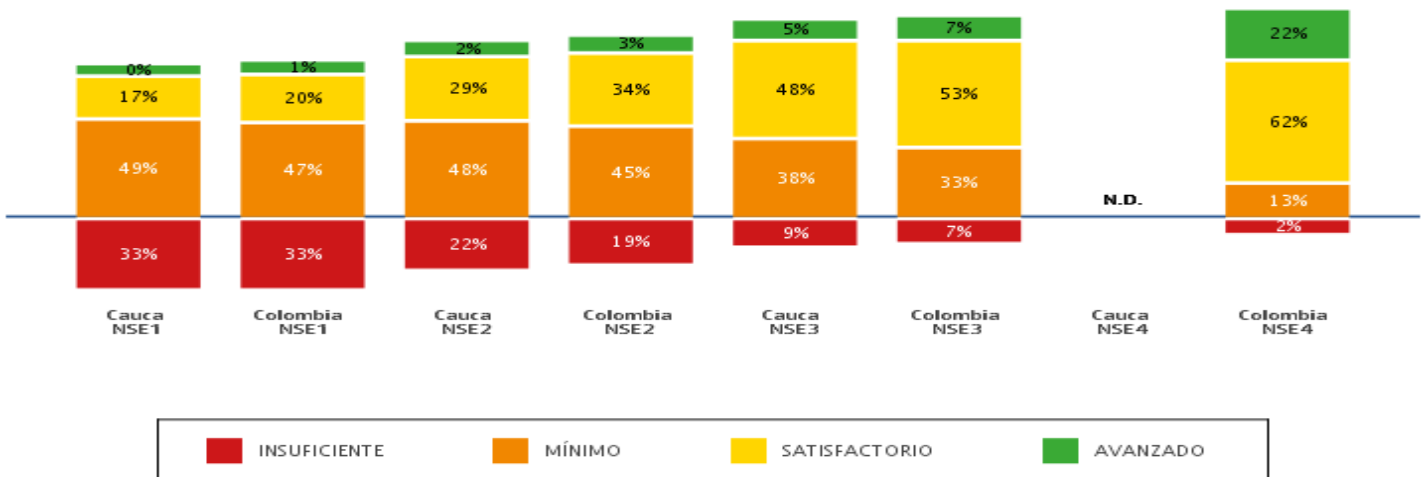
Entidad territorial certificada: Cauca

Fecha de actualización de datos: lunes 27 de febrero 2017

1.3 Comparación de porcentajes según niveles de desempeño en la entidad territorial certificada y el país por género en lenguaje, noveno grado



1.4 Comparación de porcentajes según niveles de desempeño en la entidad territorial certificada y el país según nivel socioeconómico (NSE) en lenguaje, noveno grado



N. D.: no hay información disponible para este grupo de referencia.

N. R.: no hay información suficiente para reportar a este grupo de referencia.

Entidad territorial certificada: Cauca

Fecha de actualización de datos: lunes 27 de febrero 2017

2. Puntaje promedio, margen de estimación y desviación estándar en lenguaje, noveno grado

1.2 Comparación del puntaje promedio y el margen de estimación de la entidad territorial certificada con el país y por tipos de establecimientos en lenguaje, noveno grado

| | Puntaje promedio | Margen de estimación | Intervalo de confianza |
|---|------------------|----------------------|------------------------|
| Cauca | 274 | ±0,7 | (273,3 — 274,7) |
| Colombia | 307 | ±0,1 | (306,9 — 307,1) |
| Establecimientos educativos oficiales urbanos de Cauca | 280 | ±1,1 | (278,9 — 281,1) |
| Establecimientos educativos oficiales urbanos de Colombia | 303 | ±0,1 | (302,9 — 303,1) |
| Establecimientos educativos oficiales rurales de Cauca | 268 | ±1,0 | (267,0 — 269,0) |
| Establecimientos educativos oficiales rurales de Colombia | 279 | ±0,3 | (278,7 — 279,3) |
| Establecimientos educativos no oficiales de Cauca | 313 | ±4,7 | (308,3 — 317,7) |
| Establecimientos educativos no oficiales de Colombia | 347 | ±0,2 | (346,8 — 347,2) |
| Establecimientos educativos de nivel socioeconómico (NSE) 1 de Cauca | 262 | ±1,0 | (261,0 — 263,0) |
| Establecimientos educativos de nivel socioeconómico (NSE) 1 de Colombia | 265 | ±0,4 | (264,6 — 265,4) |
| Establecimientos educativos de nivel socioeconómico (NSE) 2 de Cauca | 285 | ±1,0 | (284,0 — 286,0) |
| Establecimientos educativos de nivel socioeconómico (NSE) 2 de Colombia | 292 | ±0,2 | (291,8 — 292,2) |
| Establecimientos educativos de nivel socioeconómico (NSE) 3 de Cauca | 319 | ±4,7 | (314,3 — 323,7) |
| Establecimientos educativos de nivel socioeconómico (NSE) 3 de Colombia | 328 | ±0,2 | (327,8 — 328,2) |
| Establecimientos educativos de nivel socioeconómico (NSE) 4 de Cauca | N.D. | N.D. | N.D. |
| Establecimientos educativos de nivel socioeconómico (NSE) 4 de Colombia | 371 | ±0,3 | (370,7 — 371,3) |

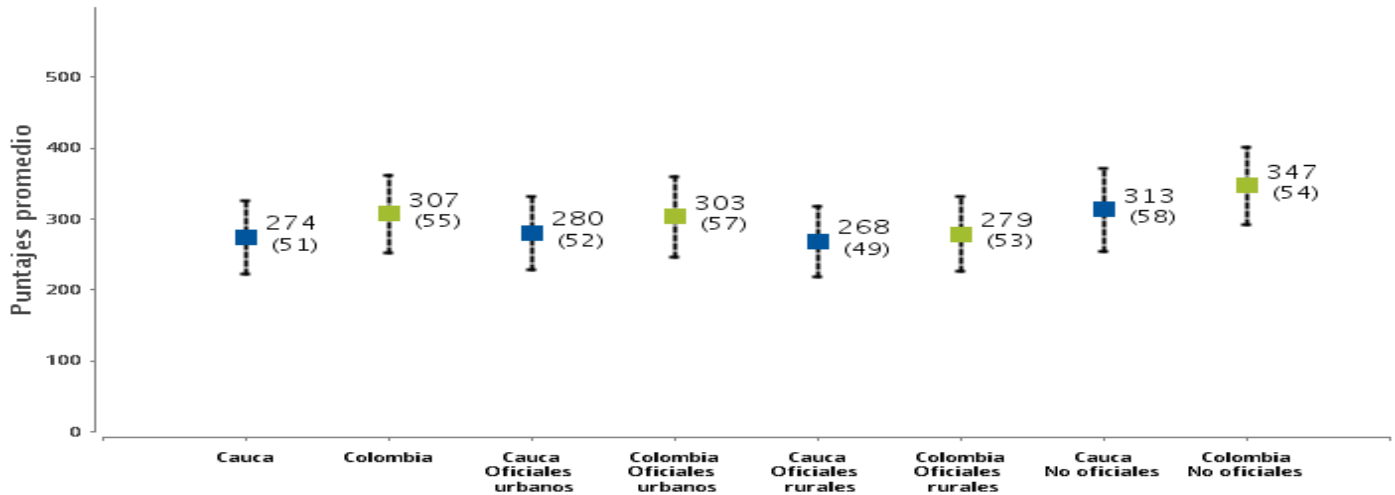
N. D.: no hay información disponible para este grupo de referencia.

N. R.: no hay información suficiente para reportar a este grupo de referencia.

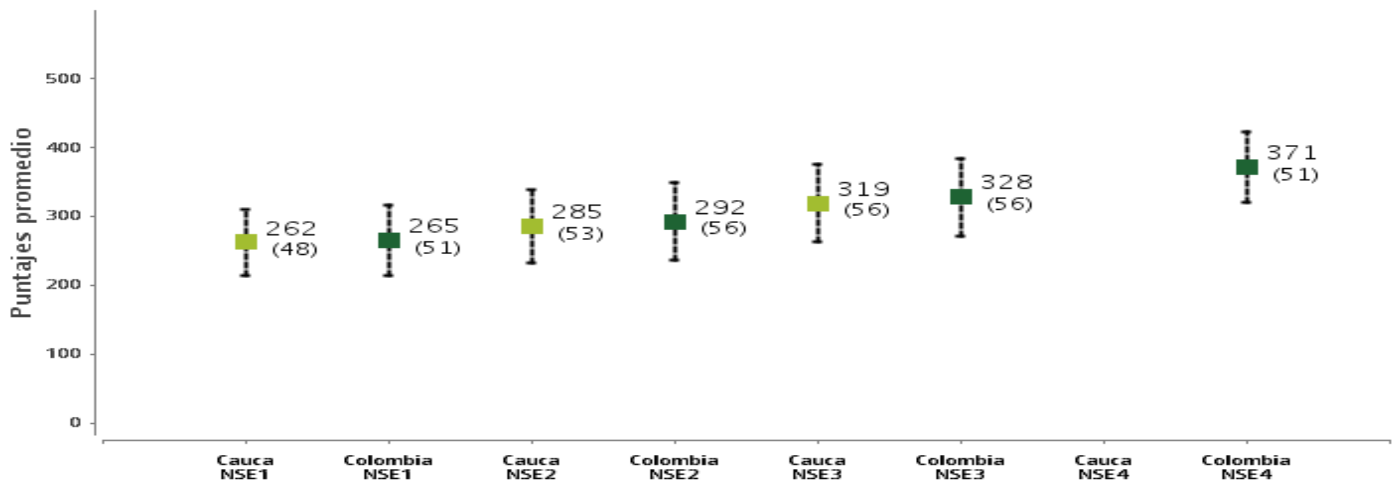
1.3 Comparación del puntaje promedio y la desviación estándar de la entidad territorial certificada con el país y por tipos de establecimientos en lenguaje, noveno grado

Entidad territorial certificada: Cauca

Fecha de actualización de datos: lunes 27 de febrero 2017



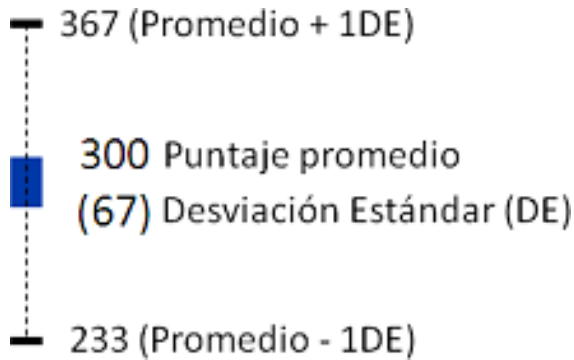
1.4 Comparación del puntaje promedio por niveles socioeconómicos (NSE) de la entidad territorial certificada con el país en lenguaje, noveno grado



Ejemplo de lectura e interpretación de la información presentada en los gráficos anteriores:

Entidad territorial certificada: Cauca

Fecha de actualización de datos: lunes 27 de febrero 2017



La información debe leerse de la siguiente manera: el puntaje promedio en esta prueba, para este grado, es 300 puntos y la desviación estándar (DE) es 67. Esto quiere decir que aproximadamente el 68% de los estudiantes obtiene resultados entre 233 (promedio - 1DE) y 367 puntos (promedio + 1DE).

Lectura de resultados:

- El puntaje promedio de los establecimientos educativos de la entidad territorial certificada es inferior al de los establecimientos educativos de Colombia.
- El puntaje promedio de los establecimientos educativos oficiales urbanos de la entidad territorial certificada es similar al de los establecimientos educativos oficiales urbanos de Colombia.
- El puntaje promedio de los establecimientos educativos oficiales rurales de la entidad territorial certificada es similar al de los establecimientos educativos oficiales rurales de Colombia.
- El puntaje promedio de los establecimientos educativos no oficiales de la entidad territorial certificada es inferior al de los establecimientos educativos no oficiales de Colombia.
- El puntaje promedio de los establecimientos educativos oficiales urbanos de la entidad territorial certificada es similar al de sus establecimientos educativos oficiales rurales.
- El puntaje promedio de los establecimientos educativos oficiales urbanos de la entidad territorial certificada es similar al de sus establecimientos educativos no oficiales.
- El puntaje promedio de los establecimientos educativos de nivel socioeconómico (NSE) 1 de la entidad territorial certificada es similar al de los establecimientos educativos de NSE1 de Colombia.
- El puntaje promedio de los establecimientos educativos de nivel socioeconómico (NSE) 2 de la entidad territorial certificada es similar al de los establecimientos educativos de NSE2 de Colombia.
- El puntaje promedio de los establecimientos educativos de nivel socioeconómico (NSE) 3 de la entidad territorial certificada es similar al de los establecimientos educativos de NSE3 de Colombia.

En términos de la desviación estándar de los resultados de sus estudiantes, en promedio:

- Los establecimientos educativos de la entidad territorial certificada son similares a los establecimientos educativos de Colombia.
- Los establecimientos educativos oficiales urbanos de la entidad territorial certificada son similares a los establecimientos educativos oficiales urbanos de Colombia.
- Los establecimientos educativos oficiales rurales de la entidad territorial certificada son similares a los establecimientos educativos oficiales rurales de Colombia.

Entidad territorial certificada: Cauca

Fecha de actualización de datos: lunes 27 de febrero 2017

- Los establecimientos educativos no oficiales de la entidad territorial certificada son similares a los establecimientos educativos no oficiales de Colombia.
- Los establecimientos educativos oficiales urbanos de la entidad territorial certificada son similares a sus establecimientos educativos oficiales rurales.
- Los establecimientos educativos oficiales urbanos de la entidad territorial certificada son similares a a sus establecimientos educativos no oficiales.
- Los establecimientos educativos de nivel socioeconómico (NSE) 1 de la entidad territorial certificada son similares a los establecimientos educativos de nivel socioeconómico (NSE) 1 de Colombia.
- Los establecimientos educativos de nivel socioeconómico (NSE) 2 de la entidad territorial certificada son similares a los establecimientos educativos de nivel socioeconómico (NSE) 2 de Colombia.
- Los establecimientos educativos de nivel socioeconómico (NSE) 3 de la entidad territorial certificada son similares a el promedio de los establecimientos educativos de nivel socioeconómico (NSE) 3 de Colombia.

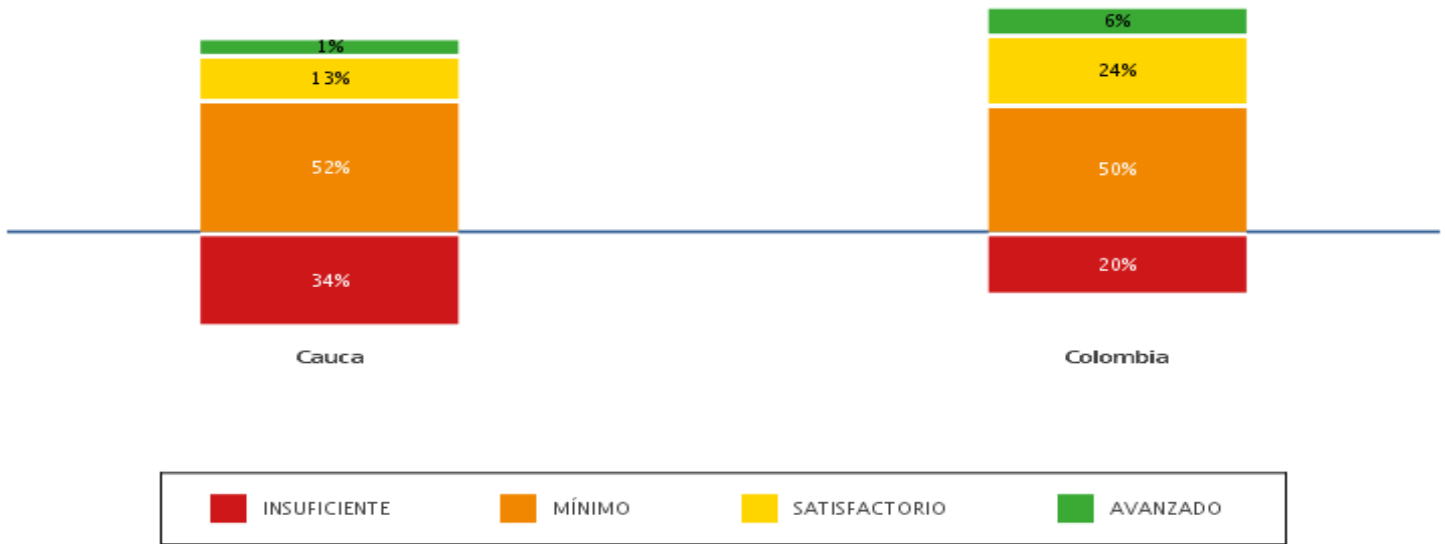
Entidad territorial certificada: Cauca

Fecha de actualización de datos: lunes 27 de febrero 2017

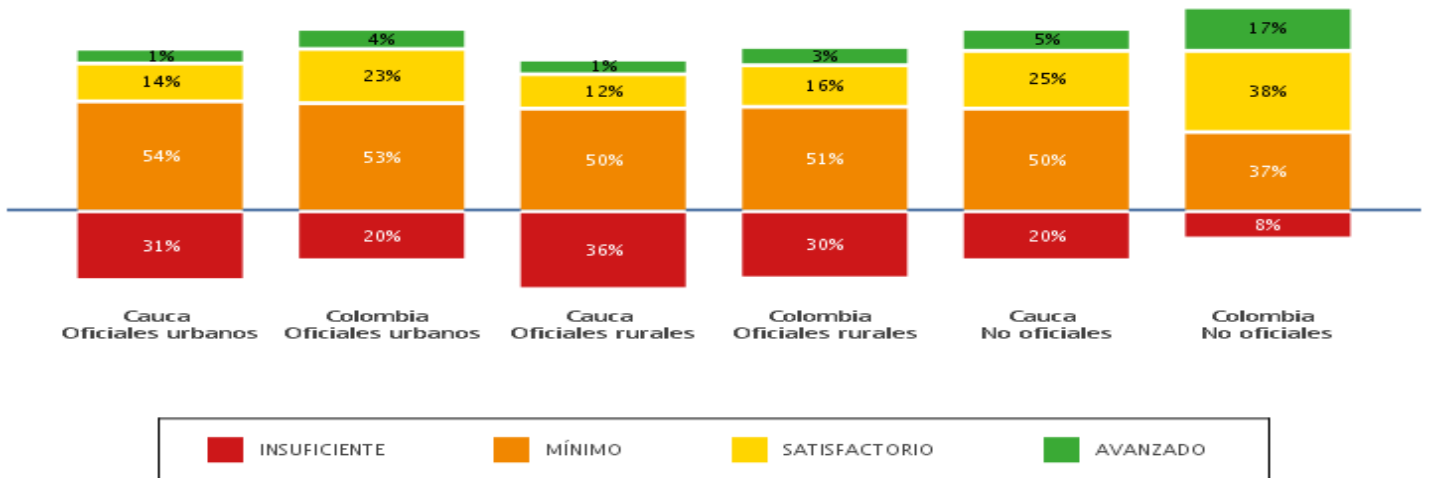
Resultados de noveno grado en el área de matemáticas

1. Porcentaje de estudiantes en cada nivel de desempeño en matemáticas, noveno grado

1.1 Comparación de porcentajes según niveles de desempeño en la entidad territorial certificada y el país en matemáticas, noveno grado



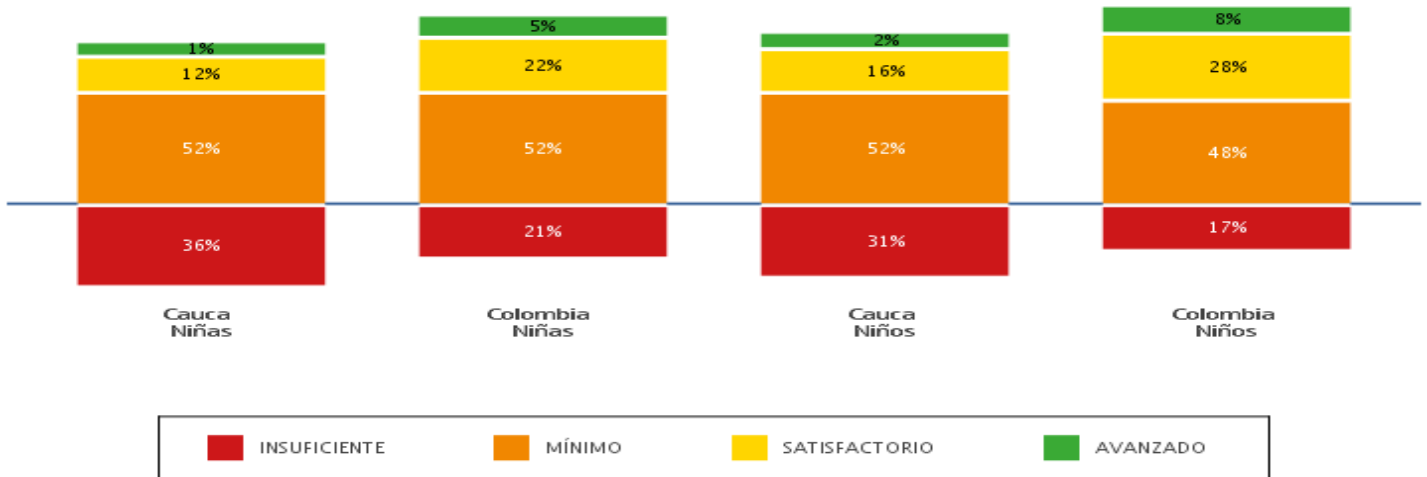
1.2 Comparación de porcentajes según niveles de desempeño en la entidad territorial certificada y el país por tipos de establecimientos en matemáticas, noveno grado



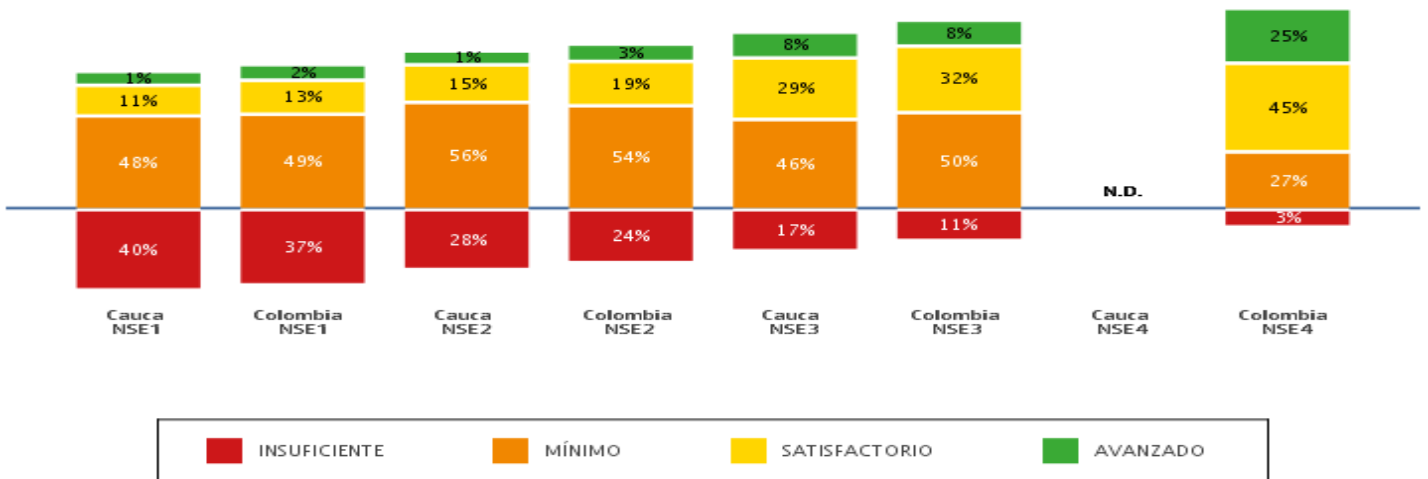
Entidad territorial certificada: Cauca

Fecha de actualización de datos: lunes 27 de febrero 2017

1.3 Comparación de porcentajes según niveles de desempeño en la entidad territorial certificada y el país por género en matemáticas, noveno grado



1.4 Comparación de porcentajes según niveles de desempeño en la entidad territorial certificada y el país según nivel socioeconómico (NSE) en matemáticas, noveno grado



N. D.: no hay información disponible para este grupo de referencia.

N. R.: no hay información suficiente para reportar a este grupo de referencia.

Entidad territorial certificada: Cauca

Fecha de actualización de datos: lunes 27 de febrero 2017

2. Puntaje promedio, margen de estimación y desviación estándar en matemáticas, noveno grado

1.2 Comparación del puntaje promedio y el margen de estimación de la entidad territorial certificada con el país y por tipos de establecimientos en matemáticas, noveno grado

| | Puntaje promedio | Margen de estimación | Intervalo de confianza |
|---|------------------|----------------------|------------------------|
| Cauca | 280 | ±0,7 | (279,3 — 280,7) |
| Colombia | 313 | ±0,1 | (312,9 — 313,1) |
| Establecimientos educativos oficiales urbanos de Cauca | 283 | ±1,1 | (281,9 — 284,1) |
| Establecimientos educativos oficiales urbanos de Colombia | 306 | ±0,1 | (305,9 — 306,1) |
| Establecimientos educativos oficiales rurales de Cauca | 277 | ±1,0 | (276,0 — 278,0) |
| Establecimientos educativos oficiales rurales de Colombia | 289 | ±0,3 | (288,7 — 289,3) |
| Establecimientos educativos no oficiales de Cauca | 311 | ±4,6 | (306,4 — 315,6) |
| Establecimientos educativos no oficiales de Colombia | 356 | ±0,3 | (355,7 — 356,3) |
| Establecimientos educativos de nivel socioeconómico (NSE) 1 de Cauca | 272 | ±1,1 | (270,9 — 273,1) |
| Establecimientos educativos de nivel socioeconómico (NSE) 1 de Colombia | 277 | ±0,4 | (276,6 — 277,4) |
| Establecimientos educativos de nivel socioeconómico (NSE) 2 de Cauca | 287 | ±1,0 | (286,0 — 288,0) |
| Establecimientos educativos de nivel socioeconómico (NSE) 2 de Colombia | 299 | ±0,2 | (298,8 — 299,2) |
| Establecimientos educativos de nivel socioeconómico (NSE) 3 de Cauca | 323 | ±4,8 | (318,2 — 327,8) |
| Establecimientos educativos de nivel socioeconómico (NSE) 3 de Colombia | 329 | ±0,2 | (328,8 — 329,2) |
| Establecimientos educativos de nivel socioeconómico (NSE) 4 de Cauca | N.D. | N.D. | N.D. |
| Establecimientos educativos de nivel socioeconómico (NSE) 4 de Colombia | 380 | ±0,4 | (379,6 — 380,4) |

N. D.: no hay información disponible para este grupo de referencia.

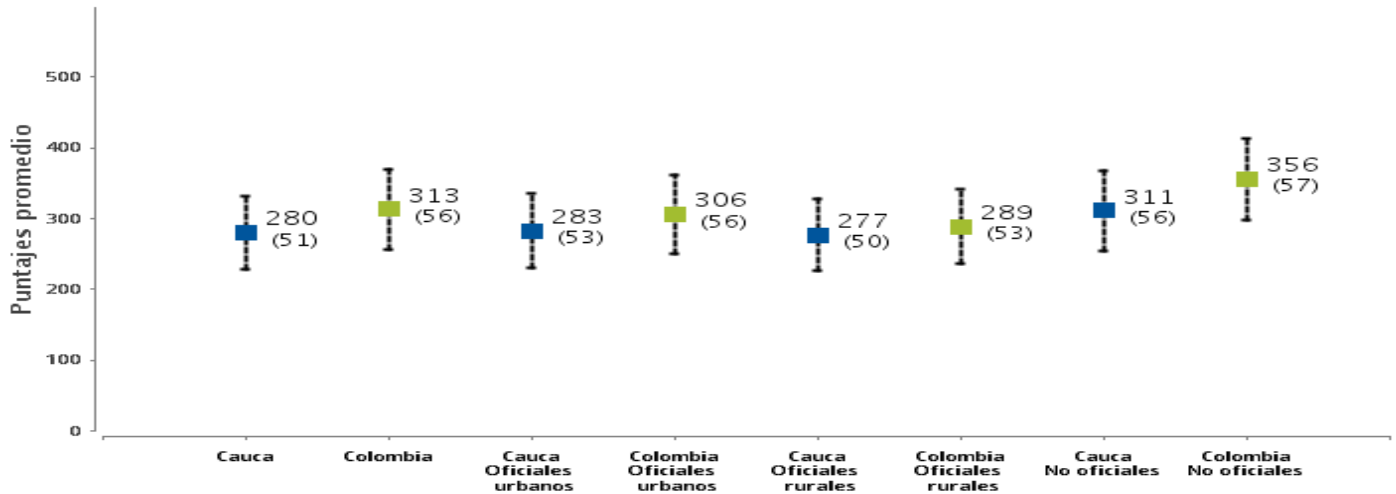
N. R.: no hay información suficiente para reportar a este grupo de referencia.

1.3 Comparación del puntaje promedio y la desviación estándar de la entidad territorial

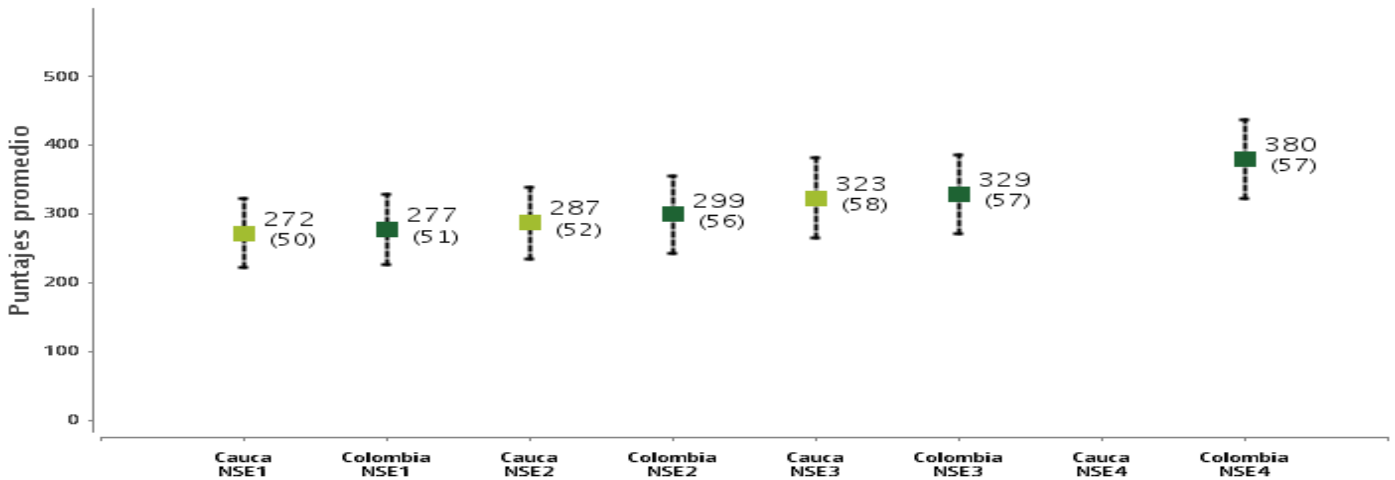
Entidad territorial certificada: Cauca

Fecha de actualización de datos: lunes 27 de febrero 2017

certificada con el país y por tipos de establecimientos en matemáticas, noveno grado



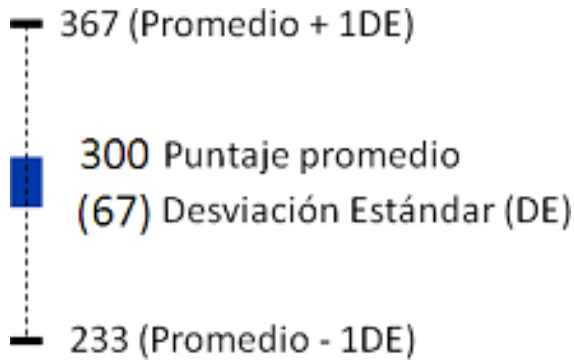
1.4 Comparación del puntaje promedio por niveles socioeconómicos (NSE) de la entidad territorial certificada con el país en matemáticas, noveno grado



Ejemplo de lectura e interpretación de la información presentada en los gráficos anteriores:

Entidad territorial certificada: Cauca

Fecha de actualización de datos: lunes 27 de febrero 2017



La información debe leerse de la siguiente manera: el puntaje promedio en esta prueba, para este grado, es 300 puntos y la desviación estándar (DE) es 67. Esto quiere decir que aproximadamente el 68% de los estudiantes obtiene resultados entre 233 (promedio - 1DE) y 367 puntos (promedio + 1DE).

Lectura de resultados:

- El puntaje promedio de los establecimientos educativos de la entidad territorial certificada es inferior al de los establecimientos educativos de Colombia.
- El puntaje promedio de los establecimientos educativos oficiales urbanos de la entidad territorial certificada es similar al de los establecimientos educativos oficiales urbanos de Colombia.
- El puntaje promedio de los establecimientos educativos oficiales rurales de la entidad territorial certificada es similar al de los establecimientos educativos oficiales rurales de Colombia.
- El puntaje promedio de los establecimientos educativos no oficiales de la entidad territorial certificada es inferior al de los establecimientos educativos no oficiales de Colombia.
- El puntaje promedio de los establecimientos educativos oficiales urbanos de la entidad territorial certificada es similar al de sus establecimientos educativos oficiales rurales.
- El puntaje promedio de los establecimientos educativos oficiales urbanos de la entidad territorial certificada es similar al de sus establecimientos educativos no oficiales.
- El puntaje promedio de los establecimientos educativos de nivel socioeconómico (NSE) 1 de la entidad territorial certificada es similar al de los establecimientos educativos de NSE1 de Colombia.
- El puntaje promedio de los establecimientos educativos de nivel socioeconómico (NSE) 2 de la entidad territorial certificada es similar al de los establecimientos educativos de NSE2 de Colombia.
- El puntaje promedio de los establecimientos educativos de nivel socioeconómico (NSE) 3 de la entidad territorial certificada es similar al de los establecimientos educativos de NSE3 de Colombia.

En términos de la desviación estándar de los resultados de sus estudiantes, en promedio:

- Los establecimientos educativos de la entidad territorial certificada son similares a los establecimientos educativos de Colombia.
- Los establecimientos educativos oficiales urbanos de la entidad territorial certificada son similares a los establecimientos educativos oficiales urbanos de Colombia.
- Los establecimientos educativos oficiales rurales de la entidad territorial certificada son similares a los establecimientos educativos oficiales rurales de Colombia.

Entidad territorial certificada: Cauca

Fecha de actualización de datos: lunes 27 de febrero 2017

- Los establecimientos educativos no oficiales de la entidad territorial certificada son similares a los establecimientos educativos no oficiales de Colombia.
- Los establecimientos educativos oficiales urbanos de la entidad territorial certificada son similares a sus establecimientos educativos oficiales rurales.
- Los establecimientos educativos oficiales urbanos de la entidad territorial certificada son similares a a sus establecimientos educativos no oficiales.
- Los establecimientos educativos de nivel socioeconómico (NSE) 1 de la entidad territorial certificada son similares a los establecimientos educativos de nivel socioeconómico (NSE) 1 de Colombia.
- Los establecimientos educativos de nivel socioeconómico (NSE) 2 de la entidad territorial certificada son similares a los establecimientos educativos de nivel socioeconómico (NSE) 2 de Colombia.
- Los establecimientos educativos de nivel socioeconómico (NSE) 3 de la entidad territorial certificada son similares a el promedio de los establecimientos educativos de nivel socioeconómico (NSE) 3 de Colombia.

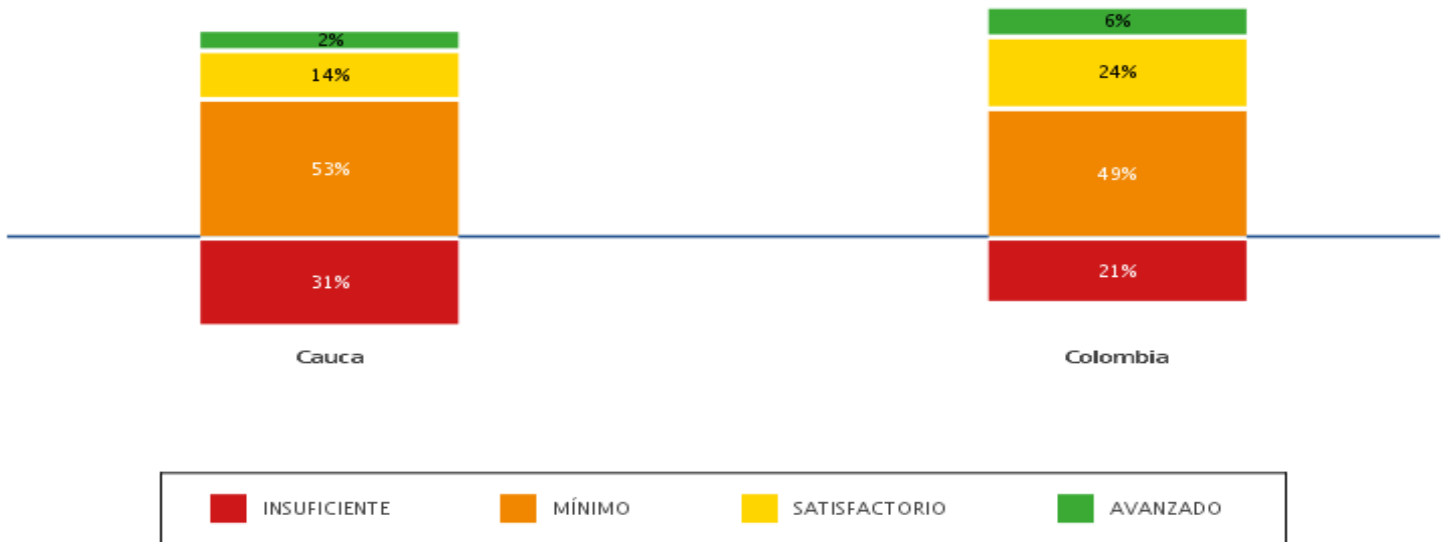
Entidad territorial certificada: Cauca

Fecha de actualización de datos: lunes 27 de febrero 2017

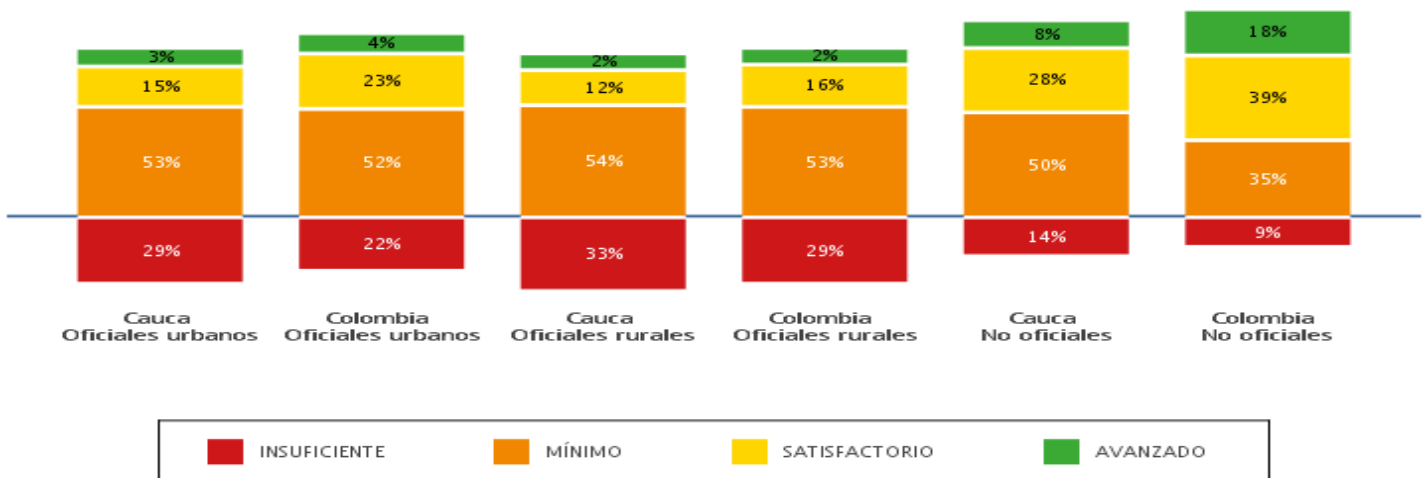
Resultados de noveno grado en el área de ciencias naturales

1. Porcentaje de estudiantes en cada nivel de desempeño en ciencias naturales, noveno

1.1 Comparación de porcentajes según niveles de desempeño en la entidad territorial certificada y el país en ciencias naturales, noveno grado



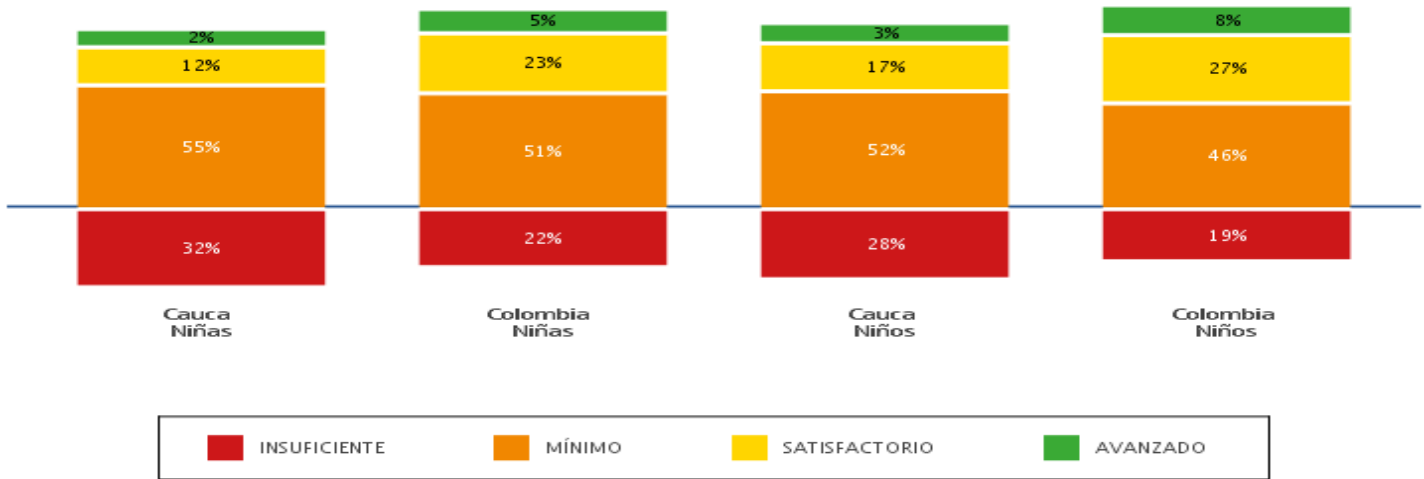
1.2 Comparación de porcentajes según niveles de desempeño en la entidad territorial certificada y el país por tipos de establecimientos en ciencias naturales, noveno grado



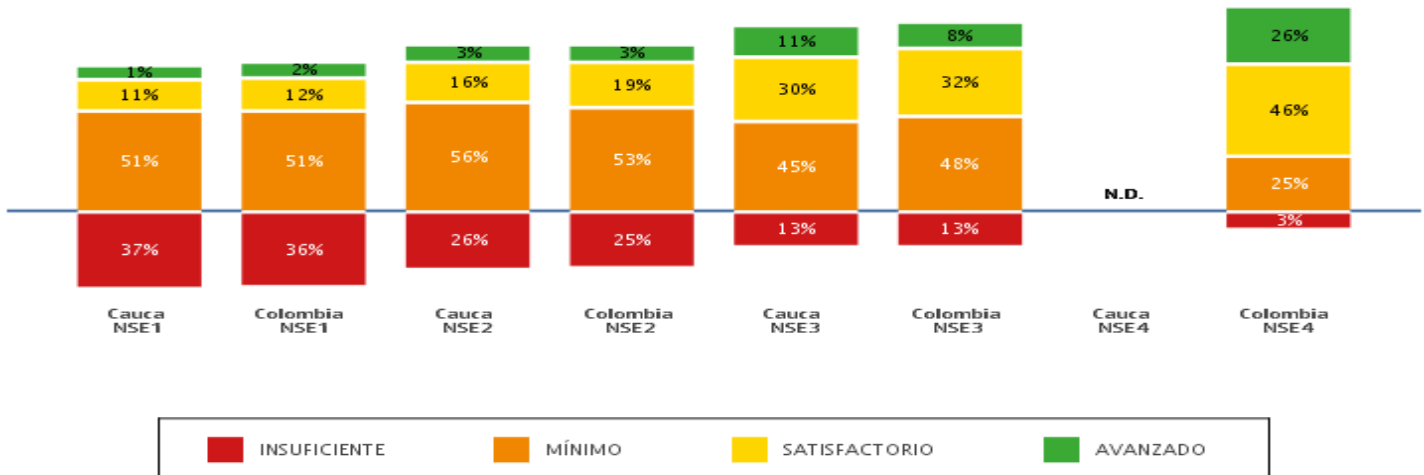
Entidad territorial certificada: Cauca

Fecha de actualización de datos: lunes 27 de febrero 2017

1.3 Comparación de porcentajes según niveles de desempeño en la entidad territorial certificada y el país por género en ciencias naturales, noveno grado



1.4 Comparación de porcentajes según niveles de desempeño en la entidad territorial certificada y el país según nivel socioeconómico (NSE) en ciencias naturales, noveno grado



N. D.: no hay información disponible para este grupo de referencia.
N. R.: no hay información suficiente para reportar a este grupo de referencia.

Entidad territorial certificada: Cauca

Fecha de actualización de datos: lunes 27 de febrero 2017

2. Puntaje promedio, margen de estimación y desviación estándar en ciencias naturales, noveno grado

1.2 Comparación del puntaje promedio y el margen de estimación de la entidad territorial certificada con el país y por tipos de establecimientos en ciencias naturales, noveno grado

| | Puntaje promedio | Margen de estimación | Intervalo de confianza |
|---|------------------|----------------------|------------------------|
| Cauca | 263 | ±0,7 | (262,3 — 263,7) |
| Colombia | 289 | ±0,1 | (288,9 — 289,1) |
| Establecimientos educativos oficiales urbanos de Cauca | 266 | ±1,2 | (264,8 — 267,2) |
| Establecimientos educativos oficiales urbanos de Colombia | 282 | ±0,1 | (281,9 — 282,1) |
| Establecimientos educativos oficiales rurales de Cauca | 259 | ±1,0 | (258,0 — 260,0) |
| Establecimientos educativos oficiales rurales de Colombia | 267 | ±0,3 | (266,7 — 267,3) |
| Establecimientos educativos no oficiales de Cauca | 296 | ±4,9 | (291,1 — 300,9) |
| Establecimientos educativos no oficiales de Colombia | 332 | ±0,3 | (331,7 — 332,3) |
| Establecimientos educativos de nivel socioeconómico (NSE) 1 de Cauca | 253 | ±1,1 | (251,9 — 254,1) |
| Establecimientos educativos de nivel socioeconómico (NSE) 1 de Colombia | 256 | ±0,4 | (255,6 — 256,4) |
| Establecimientos educativos de nivel socioeconómico (NSE) 2 de Cauca | 271 | ±1,1 | (269,9 — 272,1) |
| Establecimientos educativos de nivel socioeconómico (NSE) 2 de Colombia | 274 | ±0,2 | (273,8 — 274,2) |
| Establecimientos educativos de nivel socioeconómico (NSE) 3 de Cauca | 305 | ±5,2 | (299,8 — 310,2) |
| Establecimientos educativos de nivel socioeconómico (NSE) 3 de Colombia | 305 | ±0,2 | (304,8 — 305,2) |
| Establecimientos educativos de nivel socioeconómico (NSE) 4 de Cauca | N.D. | N.D. | N.D. |
| Establecimientos educativos de nivel socioeconómico (NSE) 4 de Colombia | 356 | ±0,4 | (355,6 — 356,4) |

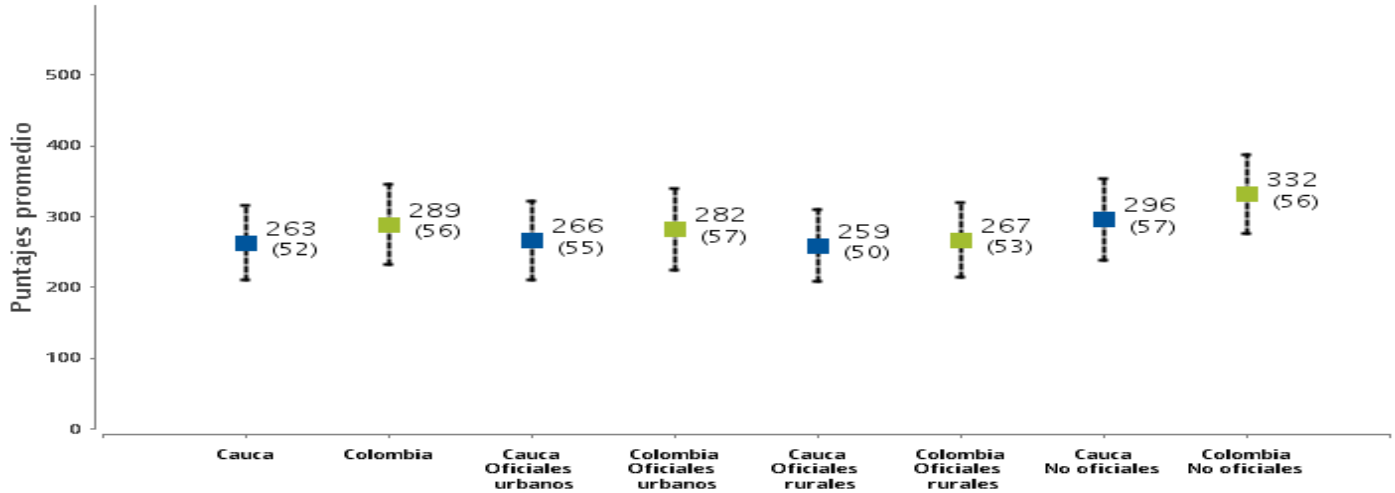
N. D.: no hay información disponible para este grupo de referencia.

N. R.: no hay información suficiente para reportar a este grupo de referencia.

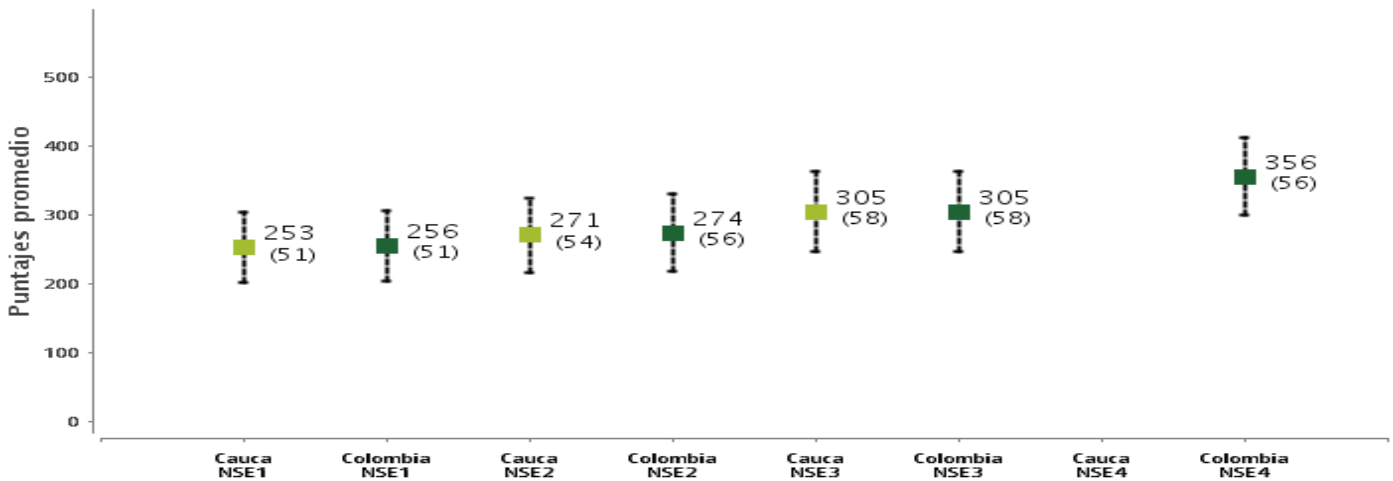
Entidad territorial certificada: Cauca

Fecha de actualización de datos: lunes 27 de febrero 2017

1.3 Comparación del puntaje promedio y la desviación estándar de la entidad territorial certificada con el país y por tipos de establecimientos en ciencias naturales, noveno grado



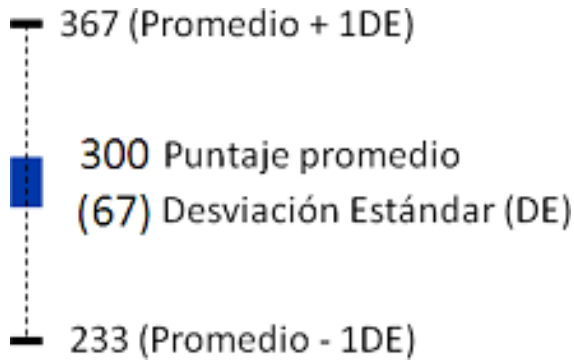
1.4 Comparación del puntaje promedio por niveles socioeconómicos (NSE) de la entidad territorial certificada con el país en ciencias naturales, noveno grado



Ejemplo de lectura e interpretación de la información presentada en los gráficos anteriores:

Entidad territorial certificada: Cauca

Fecha de actualización de datos: lunes 27 de febrero 2017



La información debe leerse de la siguiente manera: el puntaje promedio en esta prueba, para este grado, es 300 puntos y la desviación estándar (DE) es 67. Esto quiere decir que aproximadamente el 68% de los estudiantes obtiene resultados entre 233 (promedio - 1DE) y 367 puntos (promedio + 1DE).

Lectura de resultados:

- El puntaje promedio de los establecimientos educativos de la entidad territorial certificada es similar al de los establecimientos educativos de Colombia.
- El puntaje promedio de los establecimientos educativos oficiales urbanos de la entidad territorial certificada es similar al de los establecimientos educativos oficiales urbanos de Colombia.
- El puntaje promedio de los establecimientos educativos oficiales rurales de la entidad territorial certificada es similar al de los establecimientos educativos oficiales rurales de Colombia.
- El puntaje promedio de los establecimientos educativos no oficiales de la entidad territorial certificada es inferior al de los establecimientos educativos no oficiales de Colombia.
- El puntaje promedio de los establecimientos educativos oficiales urbanos de la entidad territorial certificada es similar al de sus establecimientos educativos oficiales rurales.
- El puntaje promedio de los establecimientos educativos oficiales urbanos de la entidad territorial certificada es similar al de sus establecimientos educativos no oficiales.
- El puntaje promedio de los establecimientos educativos de nivel socioeconómico (NSE) 1 de la entidad territorial certificada es similar al de los establecimientos educativos de NSE1 de Colombia.
- El puntaje promedio de los establecimientos educativos de nivel socioeconómico (NSE) 2 de la entidad territorial certificada es similar al de los establecimientos educativos de NSE2 de Colombia.
- El puntaje promedio de los establecimientos educativos de nivel socioeconómico (NSE) 3 de la entidad territorial certificada es similar al de los establecimientos educativos de NSE3 de Colombia.

En términos de la desviación estándar de los resultados de sus estudiantes, en promedio:

- Los establecimientos educativos de la entidad territorial certificada son similares a los establecimientos educativos de Colombia.
- Los establecimientos educativos oficiales urbanos de la entidad territorial certificada son similares a los establecimientos educativos oficiales urbanos de Colombia.
- Los establecimientos educativos oficiales rurales de la entidad territorial certificada son similares a los establecimientos educativos oficiales rurales de Colombia.

Entidad territorial certificada: Cauca

Fecha de actualización de datos: lunes 27 de febrero 2017

- Los establecimientos educativos no oficiales de la entidad territorial certificada son similares a los establecimientos educativos no oficiales de Colombia.
- Los establecimientos educativos oficiales urbanos de la entidad territorial certificada son similares a sus establecimientos educativos oficiales rurales.
- Los establecimientos educativos oficiales urbanos de la entidad territorial certificada son similares a a sus establecimientos educativos no oficiales.
- Los establecimientos educativos de nivel socioeconómico (NSE) 1 de la entidad territorial certificada son similares a los establecimientos educativos de nivel socioeconómico (NSE) 1 de Colombia.
- Los establecimientos educativos de nivel socioeconómico (NSE) 2 de la entidad territorial certificada son similares a los establecimientos educativos de nivel socioeconómico (NSE) 2 de Colombia.
- Los establecimientos educativos de nivel socioeconómico (NSE) 3 de la entidad territorial certificada son similares a el promedio de los establecimientos educativos de nivel socioeconómico (NSE) 3 de Colombia.

Entidad territorial certificada: Cauca

Fecha de actualización de datos: lunes 27 de febrero 2017

Reporte de resultados de estudiantes con discapacidad cognitiva

Número de estudiantes de noveno grado con discapacidad cognitiva según niveles de desempeño:

Los resultados de los estudiantes con discapacidad cognitiva reportados por el rector en los establecimientos educativos de la entidad territorial certificada fueron procesados de manera separada. Esto significa que no fueron incluidos en las estimaciones de porcentajes de estudiantes según niveles de desempeño, puntajes promedio, márgenes de estimación y desviaciones estándar en cada una de las áreas.

Las siguientes tablas contienen el número de estudiantes de noveno grado con discapacidad cognitiva de los establecimientos educativos de la entidad territorial certificada en los correspondientes niveles de desempeño, en cada área evaluada.

Entidad territorial certificada: Cauca

Fecha de actualización de datos: lunes 27 de febrero 2017

Ficha técnica de evaluados* de noveno grado:

a. Establecimientos educativos evaluados, noveno grado:

| Tipo | Entidad territorial certificada(N) | Entidad territorial certificada(%) | Colombia (N) | Colombia (%) |
|-------------------|------------------------------------|------------------------------------|--------------|--------------|
| Total | 375 | 100% | 10.435 | 100% |
| Oficiales urbanos | 78 | 20,8% | 3.660 | 35,1% |
| Oficiales rurales | 281 | 74,9% | 3.551 | 34,0% |
| No oficiales | 16 | 4,3% | 3.224 | 30,9% |
| NSE1 | 254 | 67,7% | 2.310 | 22,1% |
| NSE2 | 109 | 29,1% | 4.519 | 43,3% |
| NSE3 | 12 | 3,2% | 2.347 | 22,5% |
| NSE4 | 0 | 0,0% | 1.244 | 11,9% |

b. Estudiantes evaluados*, noveno grado:

| Tipo | Entidad territorial certificada (N) | Entidad territorial certificada (%) | Colombia (N) | Colombia (%) |
|-------------------|-------------------------------------|-------------------------------------|--------------|--------------|
| Total | 12.349 | 100% | 583.031 | 100% |
| Oficiales urbanos | 5.900 | 47,8% | 397.995 | 68,3% |
| Oficiales rurales | 7.304 | 59,1% | 104.132 | 17,9% |
| No oficiales | 387 | 3,1% | 127.520 | 21,9% |
| NSE1 | 6.691 | 54,2% | 60.009 | 10,3% |
| NSE2 | 6.538 | 52,9% | 329.271 | 56,5% |
| NSE3 | 362 | 2,9% | 178.552 | 30,6% |
| NSE4 | 0 | 0,0% | 61.704 | 10,6% |
| Niños | 5.410 | 43,8% | 267.956 | 46,0% |
| Niñas | 6.216 | 50,3% | 297.464 | 51,0% |

c. Estudiantes evaluados* según discapacidad reportada, noveno grado:

| Caso | Total | Lenguaje | Matemáticas | Ciencias naturales | Competencias ciudadanas |
|-----------|-------|----------|-------------|--------------------|-------------------------|
| Física | 13 | 10 | 9 | 7 | 0 |
| Sensorial | 25 | 14 | 18 | 18 | 0 |
| Cognitiva | 23 | 16 | 18 | 12 | 0 |

d. Estudiantes evaluados* y establecimientos educativos con indicios de copia***, noveno

| | Lenguaje | Matemáticas | Ciencias naturales | Competencias ciudadanas |
|-----------------------------|----------|-------------|--------------------|-------------------------|
| Estudiantes | 494 | 804 | 859 | 0 |
| Establecimientos educativos | 13 | 20 | 22 | 0 |

* Se entiende por estudiante evaluado quien contestó cinco o más preguntas de las pruebas de cada una de las áreas.

*** Se entiende por establecimiento educativo con indicios de copia aquel que tenga al menos una sede-jornada reportada con indicios de copia masiva.