

CIRCULAR No. 073 DE 2023

FECHA:	31 AGO. 2023
DE:	SECRETARIA DE EDUCACIÓN Y CULTURA DEL CAUCA.
PARA:	Directivos Docentes y Directores de núcleo de las Instituciones Educativas Oficiales y Privadas de los 41 municipios no certificados del Departamento del Cauca
ASUNTO:	Proceso de inscripción de alumnos nuevos en el SIMAT (Sistema Integrado de Matrícula).

Cordial saludo:

De acuerdo con la resolución 04390 del 5 de mayo de 2023 donde se “Establecen los lineamientos, criterios, procedimientos y cronograma para la organización del proceso de asignación de cupos y matrícula en Instituciones y Centros Educativos de educación formal de carácter oficial y no oficial en los 41 Municipios no certificados en Educación del Departamento del Cauca, para el periodo académico 2024, se procede a informar la fecha de inicio al proceso de **inscripción de estudiantes nuevos** en el **SIMAT** para el periodo lectivo 2024, la cual tiene como fecha de inicio el **(01) de septiembre de 2023 hasta el 23 de septiembre** del mismo año.

Por otra parte, se brinda el proceso o el paso a paso a seguir para la inscripción de estudiantes nuevos en el aplicativo SIMAT:

1. Primero se debe verificar si el estudiante se encuentra registrado en la plataforma por la opción Matrícula -> Novedades:

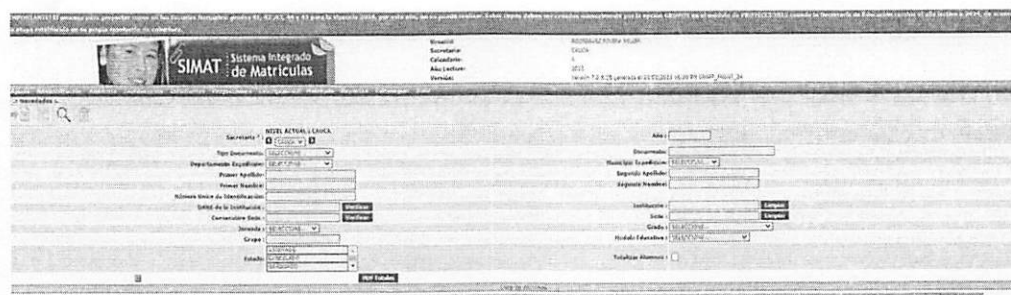


Figura1. Matrícula Novedades

2. Si al buscar el estudiante aparece en estado Nuevo como lo muestra la figura, eso significa que ya existe información diligenciada y se debe realizar el proceso de inscripción por la opción Inscripciones -> Nueva inscripción, pero se debe digitar apellidos, nombres y se debe dar clic sobre buscar como lo muestra la figura




Figura 2. Buscar estudiante

Daly



FORMATO DE CIRCULAR

Código: F-GI-01

Versión: 01

Página: 2 de 3




Figura 3. Buscar estudiante

3. Si por el contrario al buscar al estudiante por la opción Matricula -> Novedades, el estudiante no aparece o no se evidencia información, se debe ingresar por la opción Inscripciones -> Nueva inscripción como se evidencia en la figura




Figura 4. Inscripciones Nueva inscripción

4. Se debe dar clic sobre el botón de agregar tal como lo muestra la figura




Figura 5. Inscripciones

5. Una vez se de clic sobre el botón agregar se desplegará la ficha técnica para el diligenciamiento tal como lo muestra la figura, al terminar de diligenciar toda la información del estudiante se debe presionar sobre el botón de Guardar.

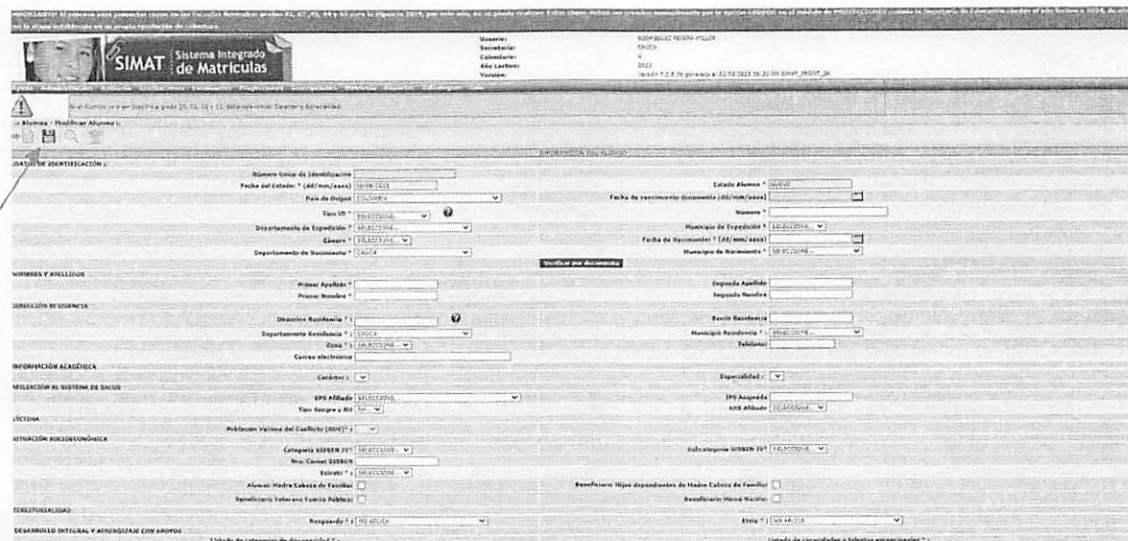


Figura 6. Ficha técnica

Dolly

6. Por ultimo se debe agregar toda la información del formulario de inscripción como se muestra en la figura y presionar sobre el botón guardar

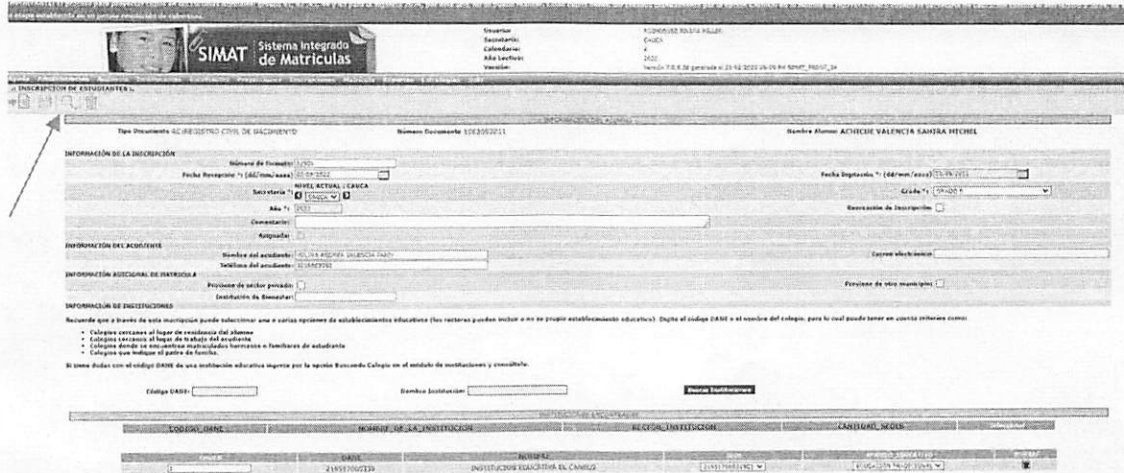


Figura 7. Formulario inscripción

Finalmente hay que recordar que todos los procesos de la matrícula como son matricula novedades, cambios a matriculados, grupos, grupos por modelo se encuentran abiertos para el periodo lectivo 2023, lo único que se dará apertura en 2024 es al proceso de inscripciones 2024.

Atentamente,



AMARILDO CORREA OBANDO
Secretario de Educación y Cultura del Departamento del Cauca
Kalorino.

Aprobó: Delly Delgado Velasco – Líder Área de Cobertura Educativa.
Proyectó: Miller Rodríguez Rivera – Profesional Universitario.
Revisó: Carlos Vicente Balcázar Palmito - Profesional de apoyo cobertura Educativa 